

BAM-lehen Hezkuntza

2019ko abenduan lan mundutzeari buruzko txostena

	TAULAK INDIZEA	Orrialdeak
I. atala. Deskribapena		
I. Taula. Deskribapena (ikasle kopurua, emakume kopurua, batezbesteko adina, batezbesteko nota...)		1
II. Taula. Laneratzeari lotutako datuak		2
II. atala. Enplegua		
III. Taula. Landunen enpleguari buruzko datuak		4
IV. Taula. Landunen ogibideak		9

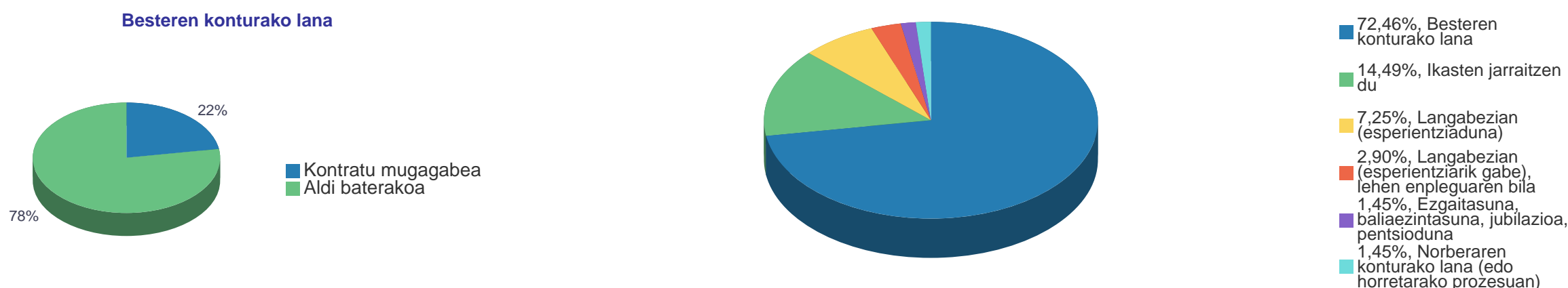
2016 (e)an DEUSTU unibertsitatean ikasketak amaitu dituzten promozioa. Azterketa honetako datuak 2019ko azaroan eta abenduan telefono bidez egindako elkarrizketa pertsonal bidez (CATI) lortu dira. Zuzeneko erantzunen arabera emaitzak, haztatu gabe.

**Datuak ez dira sexuaren arabera bereiziko gizonengandik edo emakumeengandik lortutako erantzun kopurua 5 baino gutxiago denean.

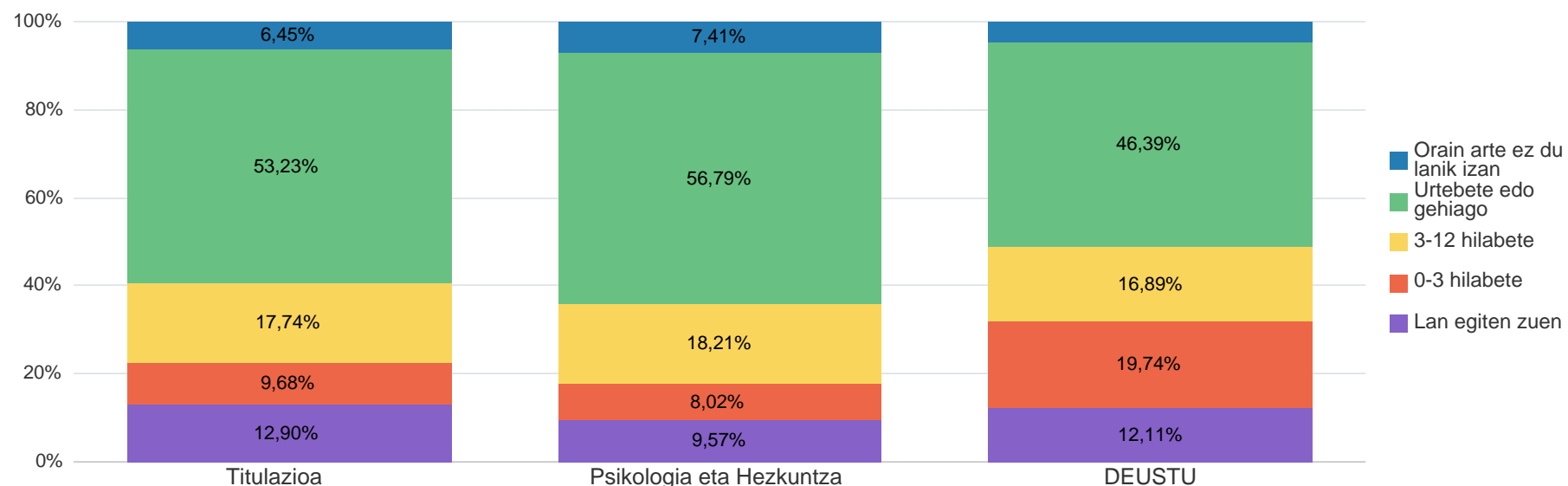
I. Taula. TITULAZIOA - Promozioaren deskribapena (ikasleen bolumena, emakumeen %, adina, batezbesteko nota...)

	PROMOZIOA		
	2014	2015	2016
Amaitu duten pertsonen kop.	50	73	87
Emakumeen % (guztien aldean)	40%	38%	45%
Batez besteko adina (ikasketak amaitzean).	23	23	23
Euskaraz ikasi dutenen %	98%	100%	100%
Ikasketen batezbesteko iraupena (urteak)	4,3	4,1	4,1
Ikasketetako batezbesteko nota	6,9	6,9	7,0
Inkestaren urtea	2017-IV	2018-IV	2019-IV
Jasotako erantzunak guztira	78%	74%	80%
Elkarrizketatutako emakumeak	85%	68%	79%
Elkarrizketatutako gizonak	73%	78%	81%

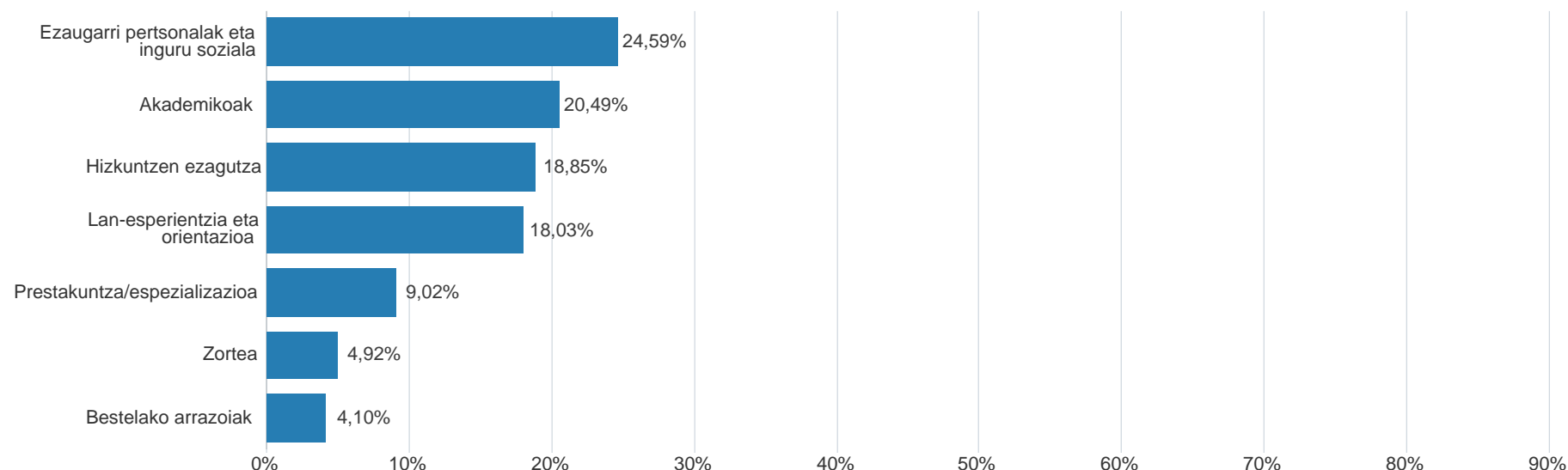
TITULAZIOA – Enplegu egoera. 2016ko Promozioa 2019 IV hiruh.



Ikasketak amaitzetik lehendabiziko enplegua bilatu arteko denbora-tartea. (Biztanleria osoa).



Enplegua lortzeko garrantzitsutzat jotzen diren alderdiak (Lan-esperientziadun aktiboak)(Erantzun bat baino gehiago)



AKADEMIKOAK: Ondorengoak sartzen dira: unibertsitate titulua, Erasmus Programa, Gradu amaierako proiektua, espediente akademikoa

LAN-ESPERIENTZIA ETA ORIENTAZIOA: Ondorengoak sartzen dira: aurreko lan-esperientzia, unibertsitateko praktikak, lan-orientazio egokia jaso izana

EZAUGARRI PERTSONALAK ETA SOZIALAK: Ondorengoak sartzen dira: motibazioa; inizatiba; harreman pertsonalak, sozialak eta profesionalak; lan-elkarrizketa egokia; ezaugarri fisikoak: adina, bizi-lekua, lan-elkarrizketa ona, espiritu ekintzaile edo sortzailea

HIZKUNTZEN EZAGUTZA.

ESPEZIALIZAZIOA-FORMAKUNTZA: Ondorengoak sartzen dira: postgraduak, zeharkako-prestakuntza, LH / Profesionaltasun Ziurtagiri kurtsoak

II. Taula TITULAZIOA - Laneratzeari lotutako datuak

	PROMOZIOA		
	2014	2015	2016
Inkestaren urtea	2017-IV	2018-IV	2019-IV
Jarduera-tasa	95%	83%	84%
Enplegu tasa	79%	76%	74%
Okupazio-tasa	84%	91%	88%
Langabezia-tasa	16%	9%	12%
Ikasketen amaieratik 1. enplegura arteko denbora (batez bestekoa hilabetetan) (a) +(b)	17	11	15
1. enplegura aurkitzeko denbora (batezbestekoa hilabetetan) (b)	10	4	10
Lan-esperientzia duten biztanle aktiboek %	89%	96%	97%
EMAKUMEAK			
Jarduera-tasa	94%	89%	83%
Enplegu-tasa	82%	68%	73%
Okupazio-tasa	88%	76%	88%
Langabezia-tasa	13%	24%	12%
Ikasketen amaieratik 1. enplegura arteko denbora (batez bestekoa hilabetetan) (a) +(b)	20	11	14
1. enplegura aurkitzeko denbora (batezbestekoa hilabetetan) (b)	12	4	9
Lan-esperientziadun emakumezko biztanle aktiboek %	94%	88%	100%

JARDUERA TASA: lan egiten duten pertsonen eta enplegurik izan ez arren bila ari diren eta lanean hasteko moduan dauden pertsonen %, (erantzunen) guztiaren aldean. Pertsona aktiboak pertsona landunak eta langabetuak dira.

ENPLEGU-TASA: enplegu ordaindua duten edo beren kontura jarduten duten pertsonen %, (erantzunen) guztiaren aldean.

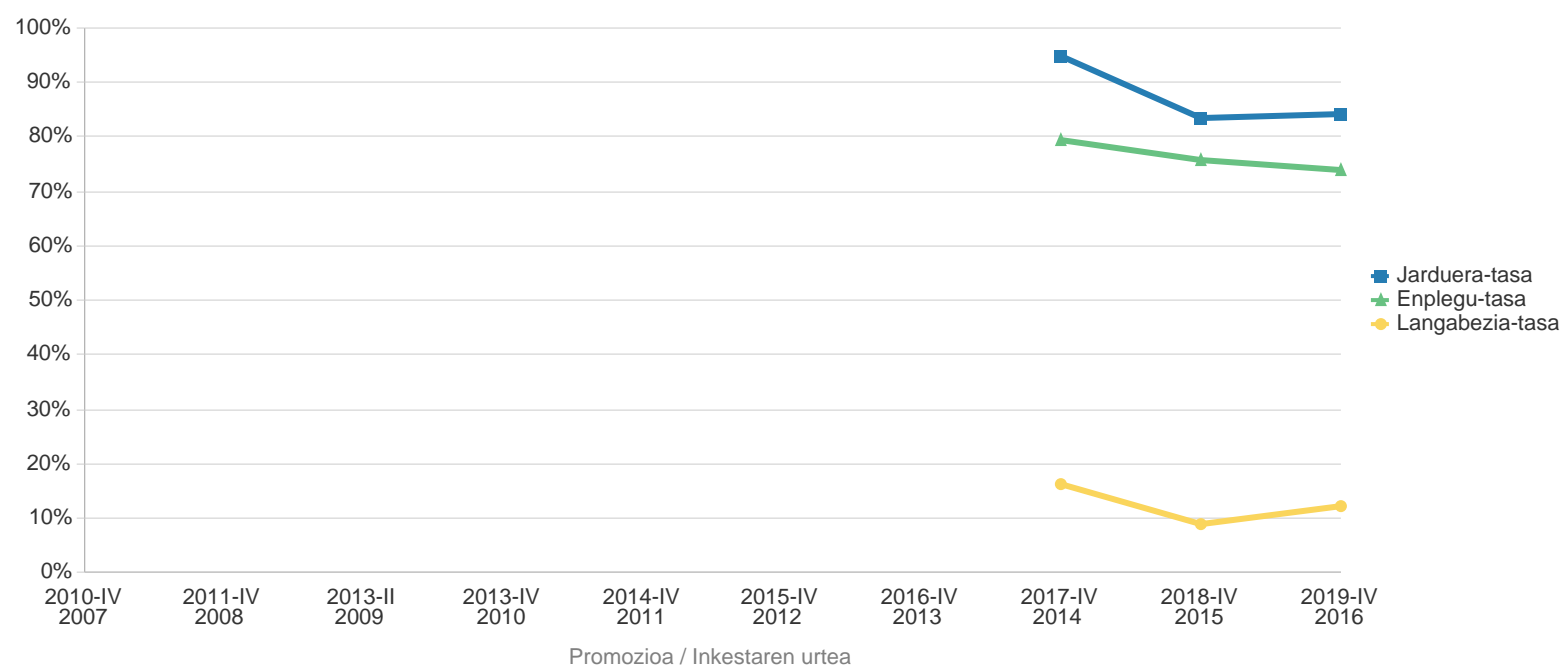
LANGABEZIA TASA: enplegu ordaindurik ez duten, lan bil ari diren eta lanerako moduan dauden pertsonen %, biztanle aktiboek guztiaren aldean.

OKUPAZIO TASA: enplegu ordaindua duten edo beren kontura jarduten duten pertsonen %, biztanle aktiboek guztiaren aldean.

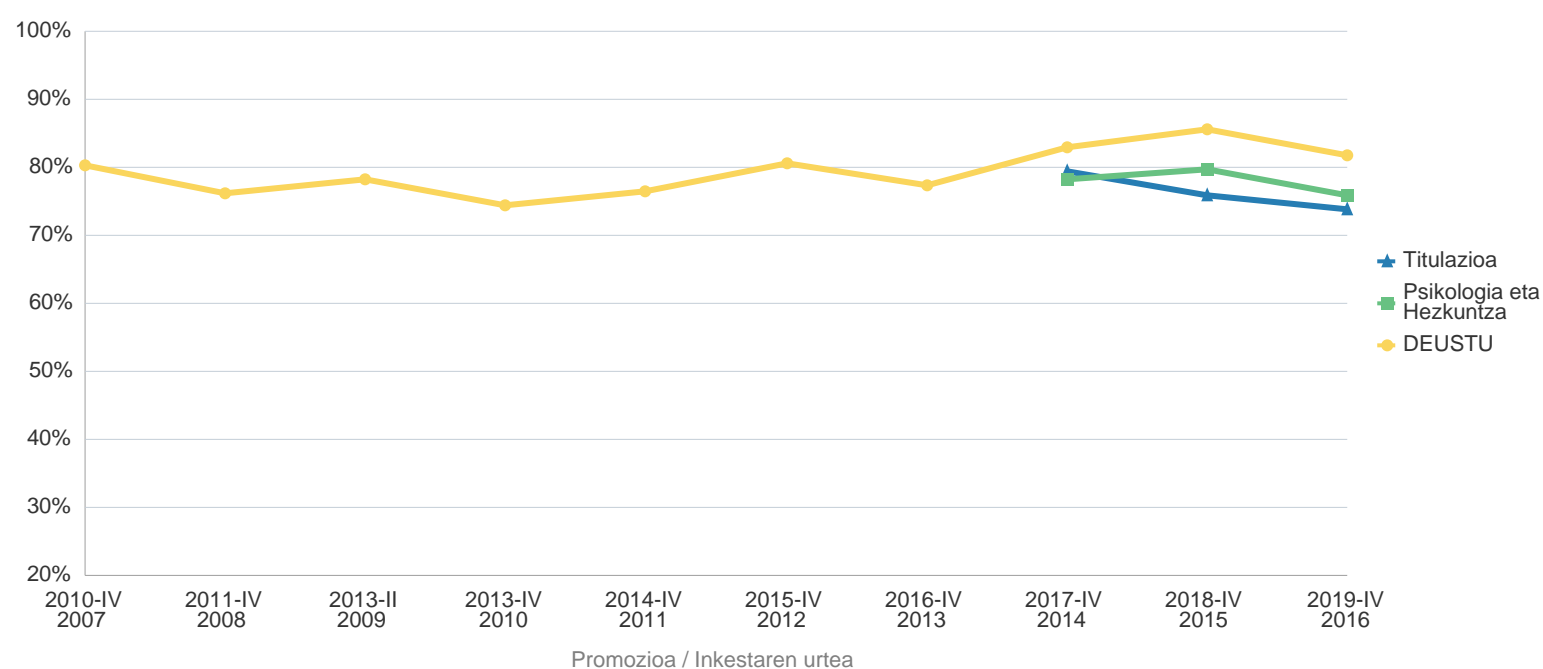
IKASKETAK AMAITU ETA LEHEN LANA AURKITU ARTE IGAROTAKO DENBORA: lan-esperientzia duen Biztanleria Aktiboak erantzun dezala, ikasketak amaitu aurretik lanean egon diren pertsonak izan ezik.

LAN - ESPERIENTZIA DUEN BIZTANLERIA AKTIBOA (%): Lanean dabilen edo lan - esperientzia duen pertsona kopurua, Biztanleria aktiboek aldean

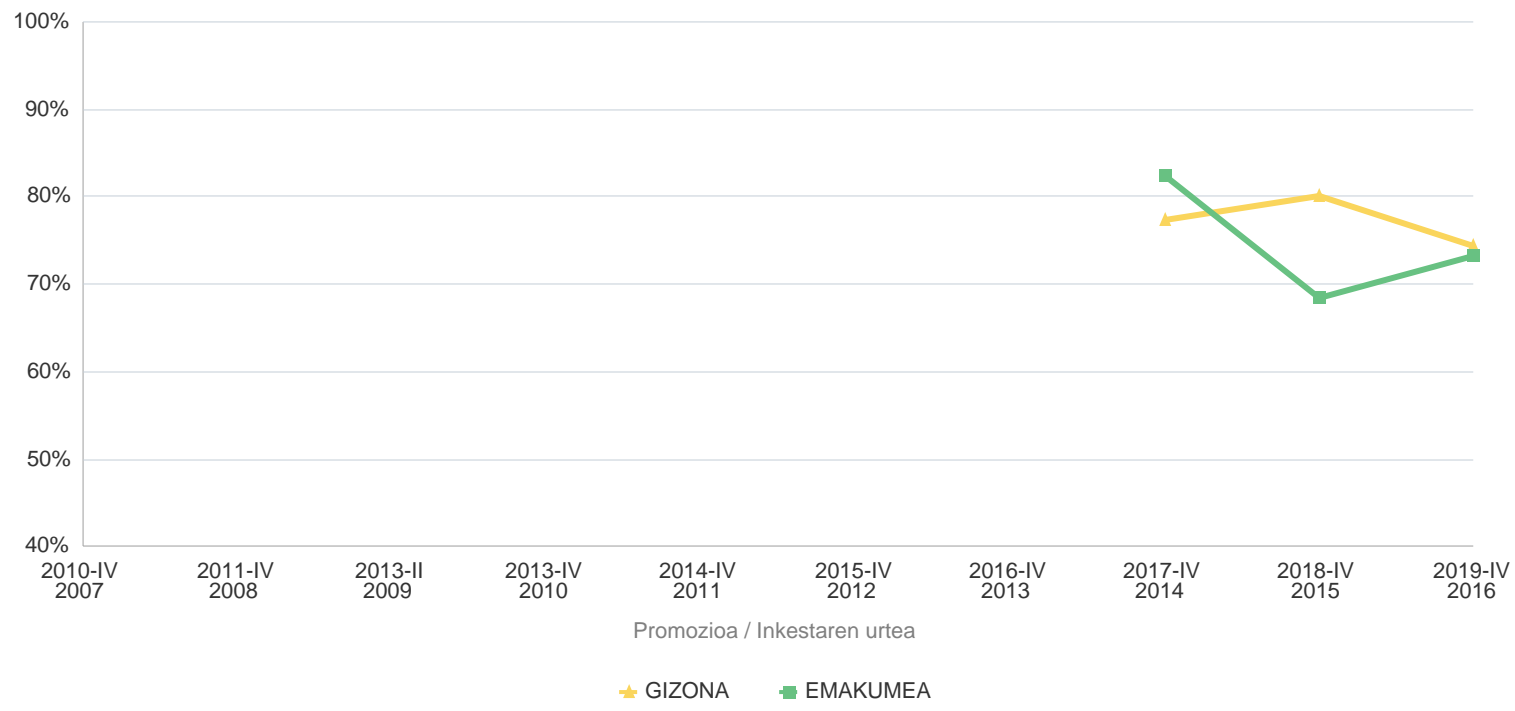
TITULAZIOA - Jarduera, Enplegu eta Langabezia tasak (BATEZ BESTEKO)



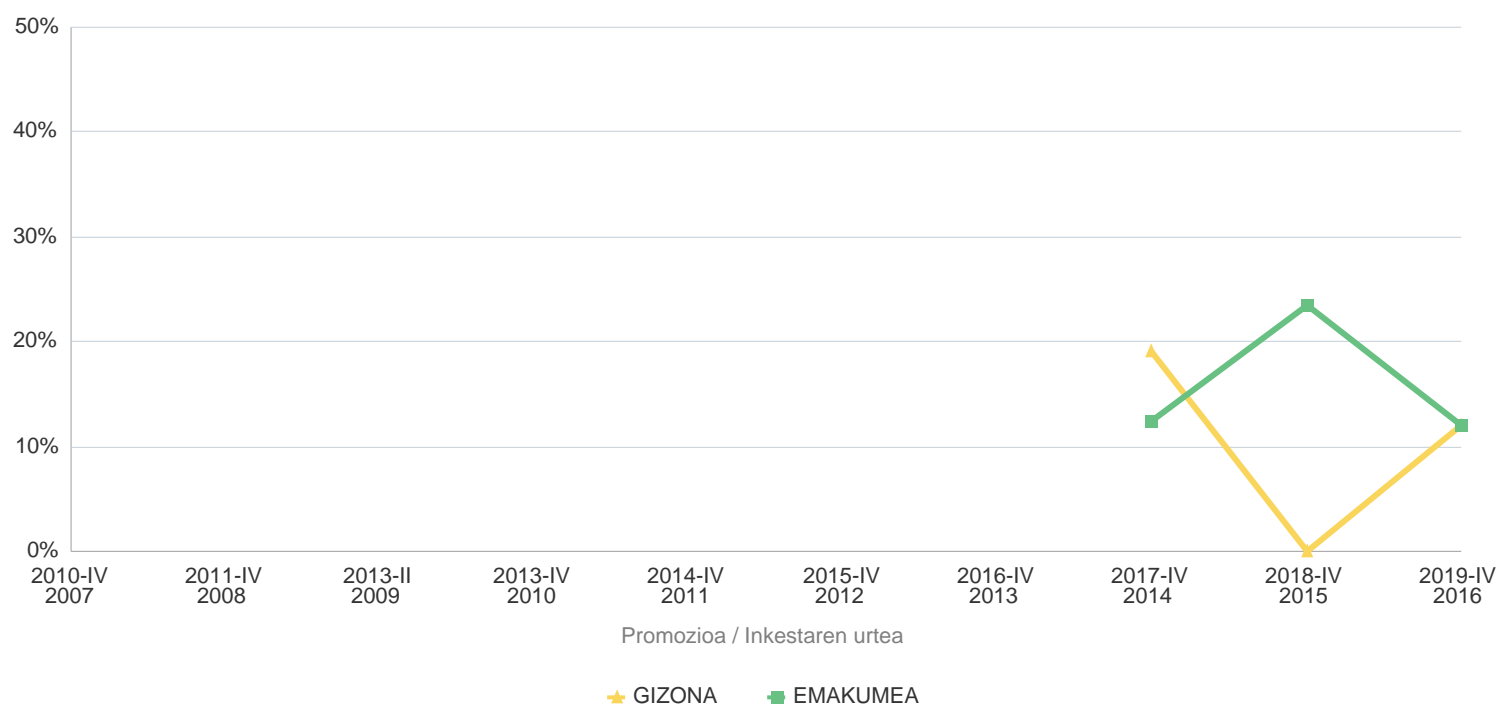
Enplegu tasa - TITULAZIOA, FAKULTATEA ETA UNIBERTSITATEA



TITULAZIOA - Enplegu tasa sexuaren arabera



TITULAZIOA - Langabezia tasa sexuaren arabera



III. Taula. TITULAZIOA - Landunen enpleguari buruzko datuak

	PROMOZIOA		
	2014	2015	2016
Inkestaren urtea	2017-IV	2018-IV	2019-IV
Goi Mahiako ikasketei egokitutako enplegua (zuzendaritza, unibertsitate-teknikaria eta laguntza-teknikaria)	77%	76%	80%
Unibertsitate mailako prestakuntza behar da	67%	63%	79%
Unibertsitate mailako funtzioak	69%	60%	
Ikasketekin lotuta (dezente edo asko)	73%	71%	75%
Hileko batezbesteko soldata garbia (lanaldi osoan)	1.469€	1.607€	1.746€
Lanaldi murriztua	43%	65%	41%
Enplegu egonkorra/Enplegua, guztira	10%	18%	24%
Soldatapeko finkoak / Soldatapekoak guztira (%)	10%	18%	22%
Soldatapekoak ez diren biztanle landunak/Biztanle landunak, guztira	0%	0%	2%
Batezbesteko asebetetzea (batazbestekoa 0-10 eskalan)			
Betetzen diren funtzioak	8,0	8,0	8,6
Soldata	7,4	6,9	7,9
Lan-egonkortasuna (edo horren aukera)	6,3	6,6	7,4
Batesbesteko astebetetzea	7,4	7,4	7,8
BIZT. GUZTIRA LANDUNAK (balioespena)	40	55	63
EMAKUMEEN ENPLEGUA			
Goi Mahiako ikasketei egokitutako enplegua (zuzendaritza, unibertsitate-teknikaria eta laguntza-teknikaria)	93%	92%	77%
Unibertsitate mailako prestakuntza behar da	93%	85%	86%
Unibertsitate mailako funtzioak	100%	77%	
Ikasketekin lotuta (dezente edo asko)	93%	85%	82%
Hileko batezbesteko soldata garbia (lanaldi osoan)	1.557€		1.791€
Lanaldi murriztua	50%	92%	32%
Enplegu egonkorra/Enplegua, guztira	7%	8%	29%
Soldatapeko finkoak / Soldatapekoak guztira (%)	7%	8%	29%
Soldatapekoak ez diren biztanle landunak/Biztanle landunak, guztira	0%	0%	0%
Batezbesteko asebetetzea (batazbestekoa 0-10 eskalan)			
Betetzen diren funtzioak	8,4	7,9	8,4
Soldata	7,4	7,3	8,6
Lan-egonkortasuna (edo horren aukera)	5,8	5,9	8,1
Batesbesteko astebetetzea	7,6	7,3	8,2
EMAKUMEA LANDUNAK (balioespena)	16	19	28

IKASKETEI EGOKITUTAKO ENPLEGUA: Goi mailako hezkuntzarekin lotutako enplegua duten pertsona landunen % (unibertsitatekoa edo goi mailako profesionala). CNO 2011ko epigrafe hauetan sailkatutako lanpostuak barne hartzen ditu: 1. Enpresen zuzendaritza eta kudeaketa, 2. Unibertsitateko titulazioei loturiko lanbideetako profesional zientifiko eta intelektualak eta 3. Laguntzarako teknikariak eta profesionalak.

UNIBERTSITATE-PRESTAKUNTZAREN BEHARRA: Duten lanpostua lortzeko unibertsitate mailako ikasketak ezinbestekoak dituzten pertsona landunen %.

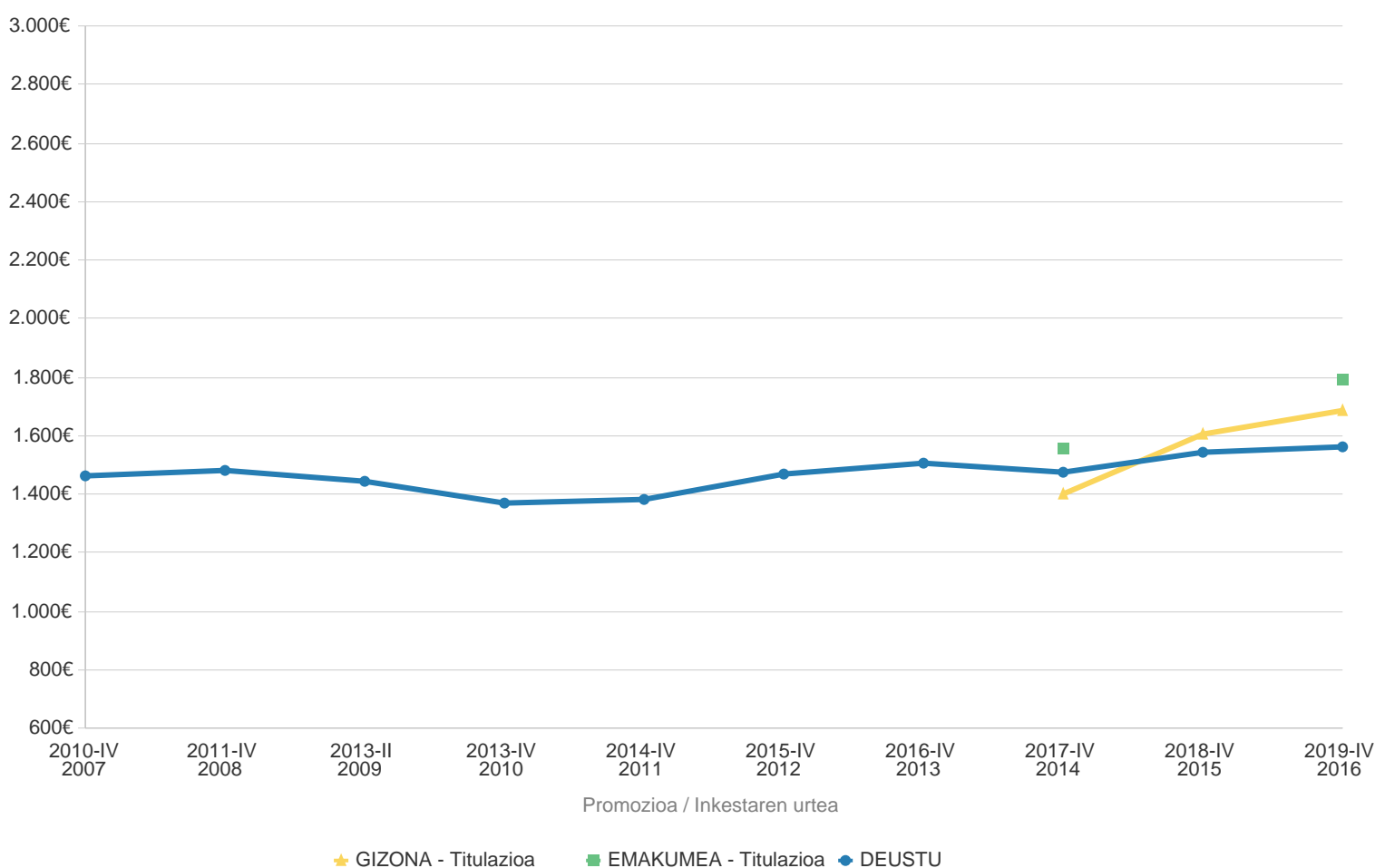
UNIBERTSITATE MAILAKO FUNTZIOAK: Unibertsitate mailako funtzioak (edo neurri handi batean parekagarriak direnak) dituzten lanpostuetan dauden pertsona landunen %, lanpostua eskuratzeko eskatzen den ikasketen maila kontuan izan gabe.

BEREN IKASKETEKIN LOTUTA: Duten lanak unibertsitatean egindako ikasketekin lotura DEZENTEA edo HANDIA duela uste duten pertsona landunen %.

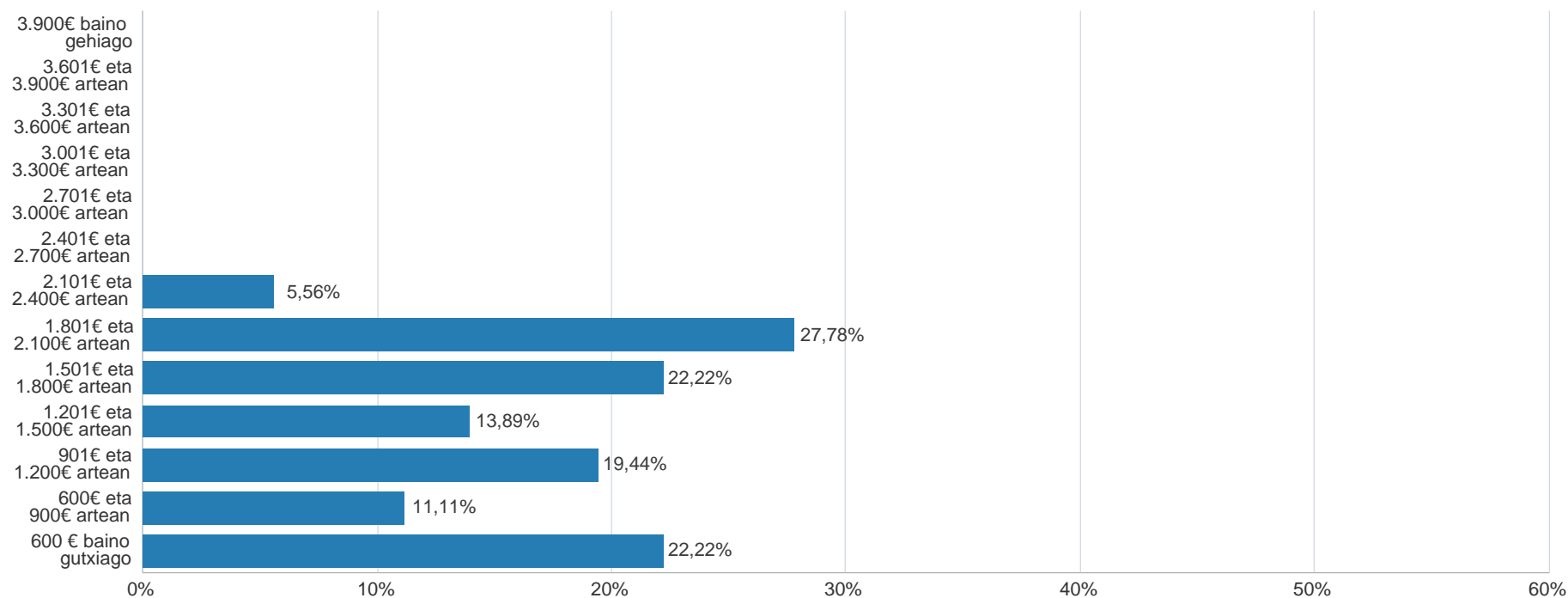
ENPLEGU EGONKORRA: Norberaren konturako landunen (autonomo edo enplegatzaile), kontratu mugagabea duten besteren konturako landunen edo kooperatibisten %.

SOLDATAPEKOA EZ DEN BIZTANLERIA LANDUNA: enplegatzaile, autonomo, merkataritza kontratudun edo bazkide kooperatibista gisa lan egiten duten langileen %.

KONPARAZIOA - Hileroko batez besteko soldata garbia, 14 ordainketekin (lanaldi osoan dagoen pertsona landuna)

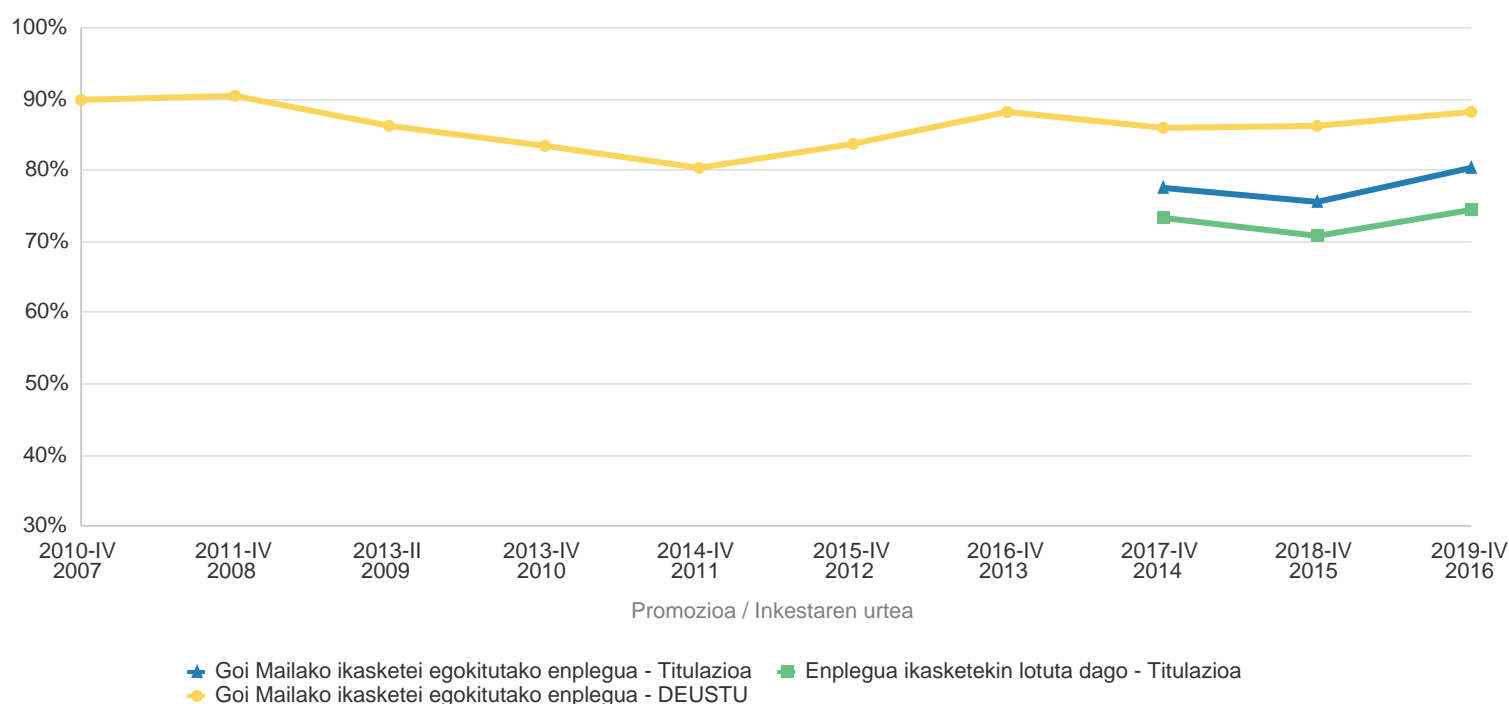


TITULAZIOA - Soldata-tarte bakoitzeko pertsona landunen artean



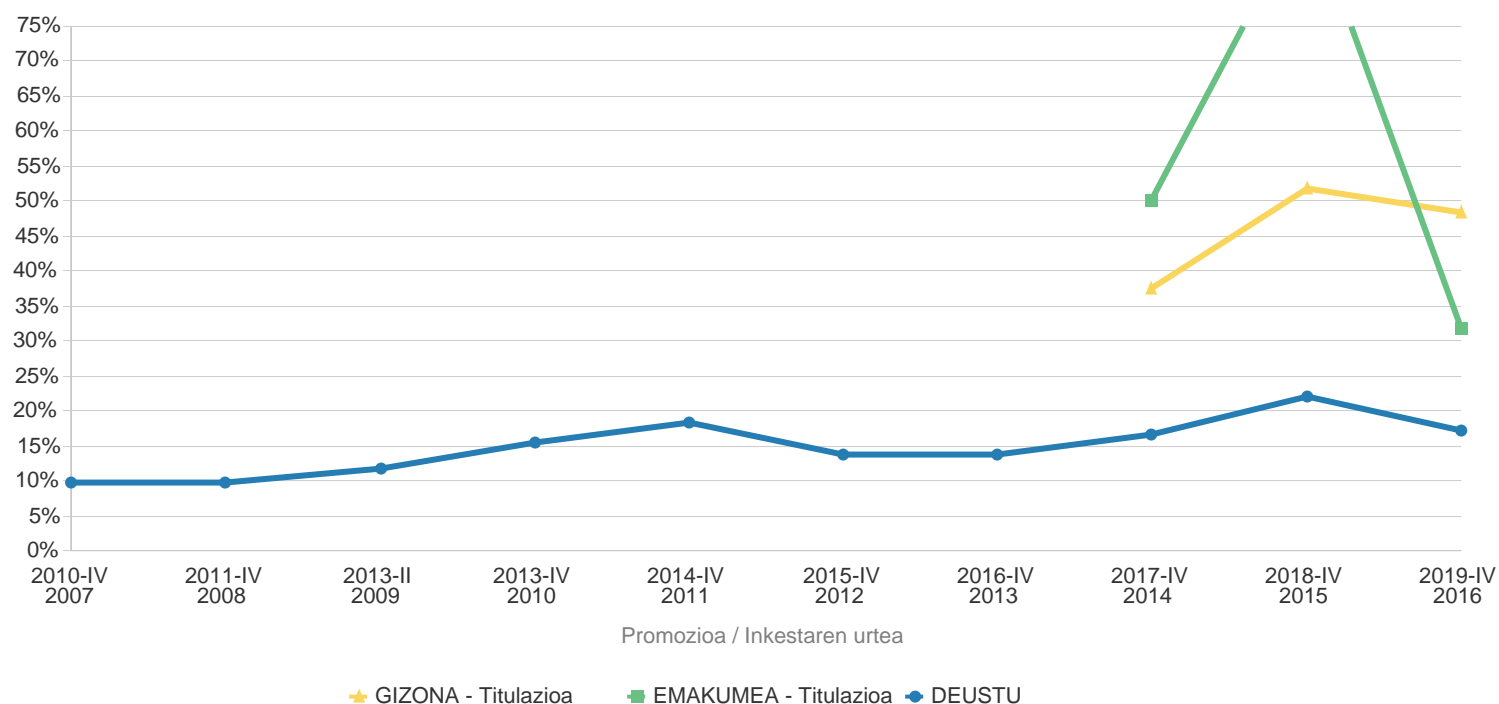
Titulua lortu duten pertsona kopurua: 87
Landunak: 51
Erantzun duten pertsona kopurua: 44

TITULAZIOA - Enpleguaren kalitatea (I)

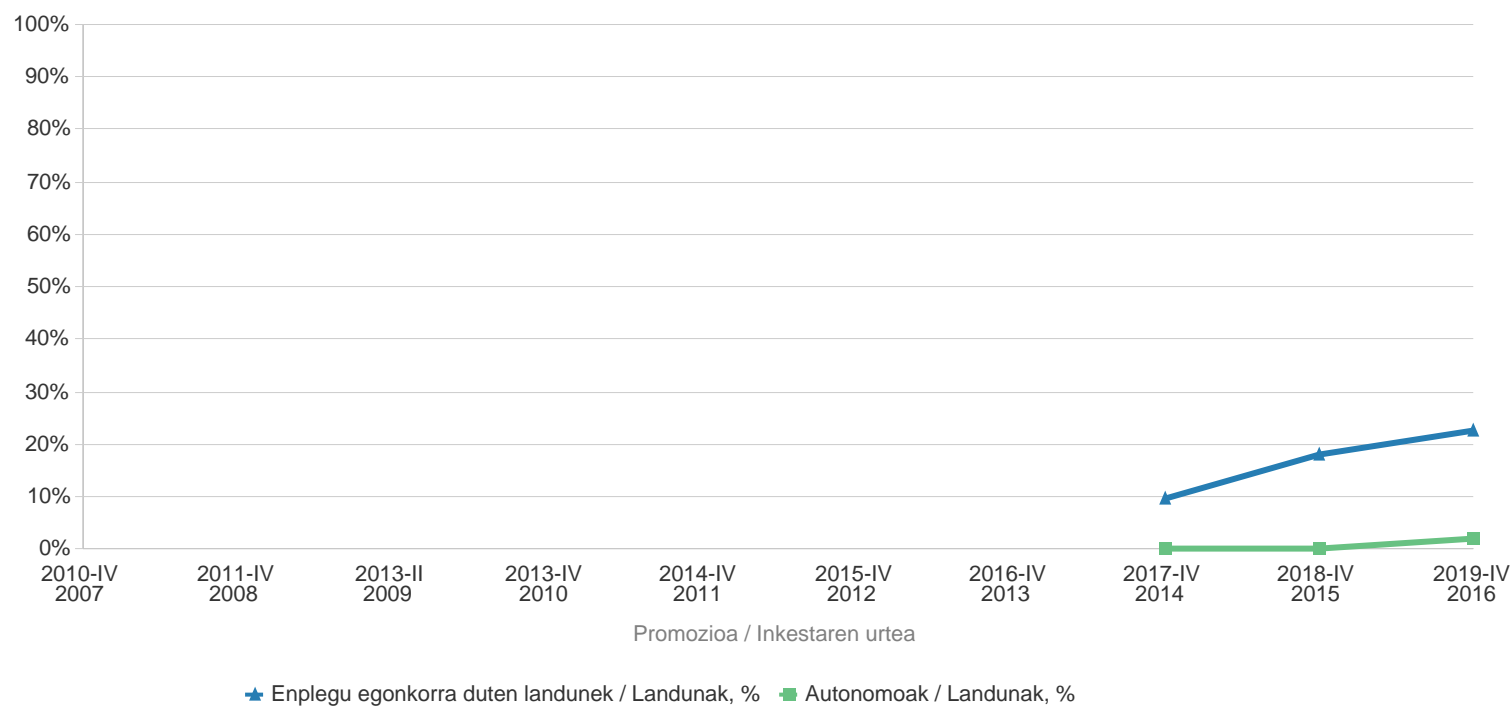


▲ Goi Mailako ikasketei egokitutako enplegua - Titulazioa
 ■ Enplegua ikasketekin lotuta dago - Titulazioa
● Goi Mailako ikasketei egokitutako enplegua - DEUSTU

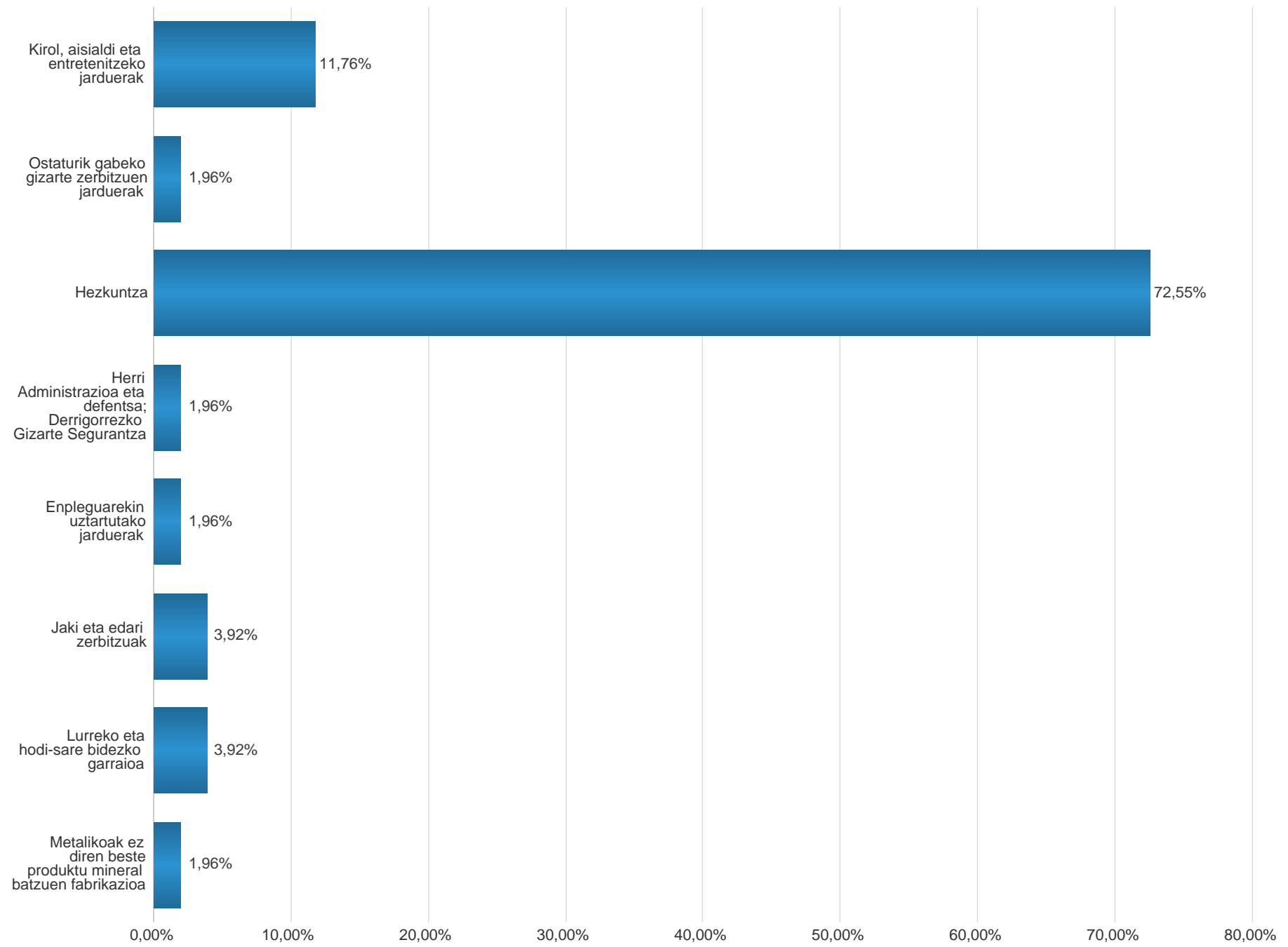
KONPARAZIOA - Lanaldi murriztua duten landunen portzentajea



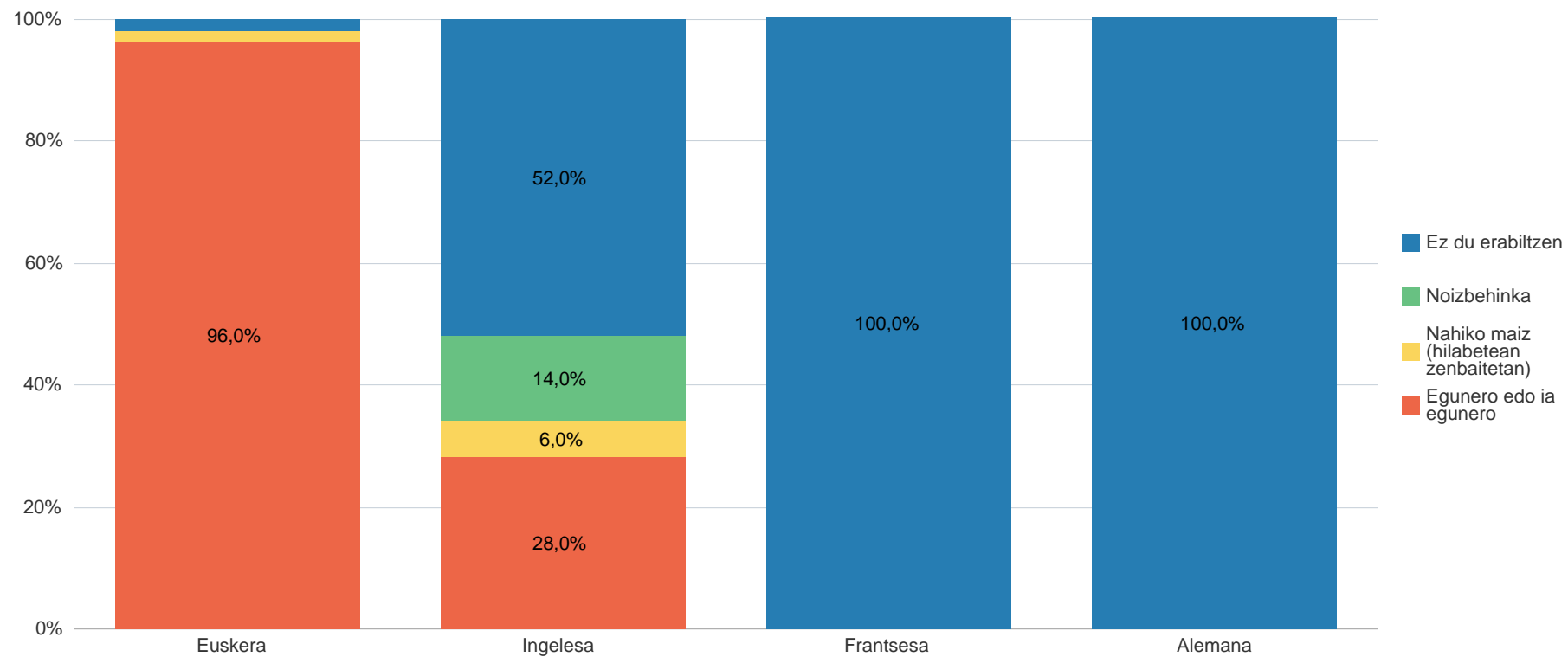
▲ GIZONA - Titulazioa
 ■ EMAKUMEA - Titulazioa
 ● DEUSTU

TITULAZIOA - Soldatapekoa ez den eta finkoa den biztanleri landunen portzentajea**III. Taula (Jarraipena) Pertsona landunen enpleguari buruzko beste datu batzuk**

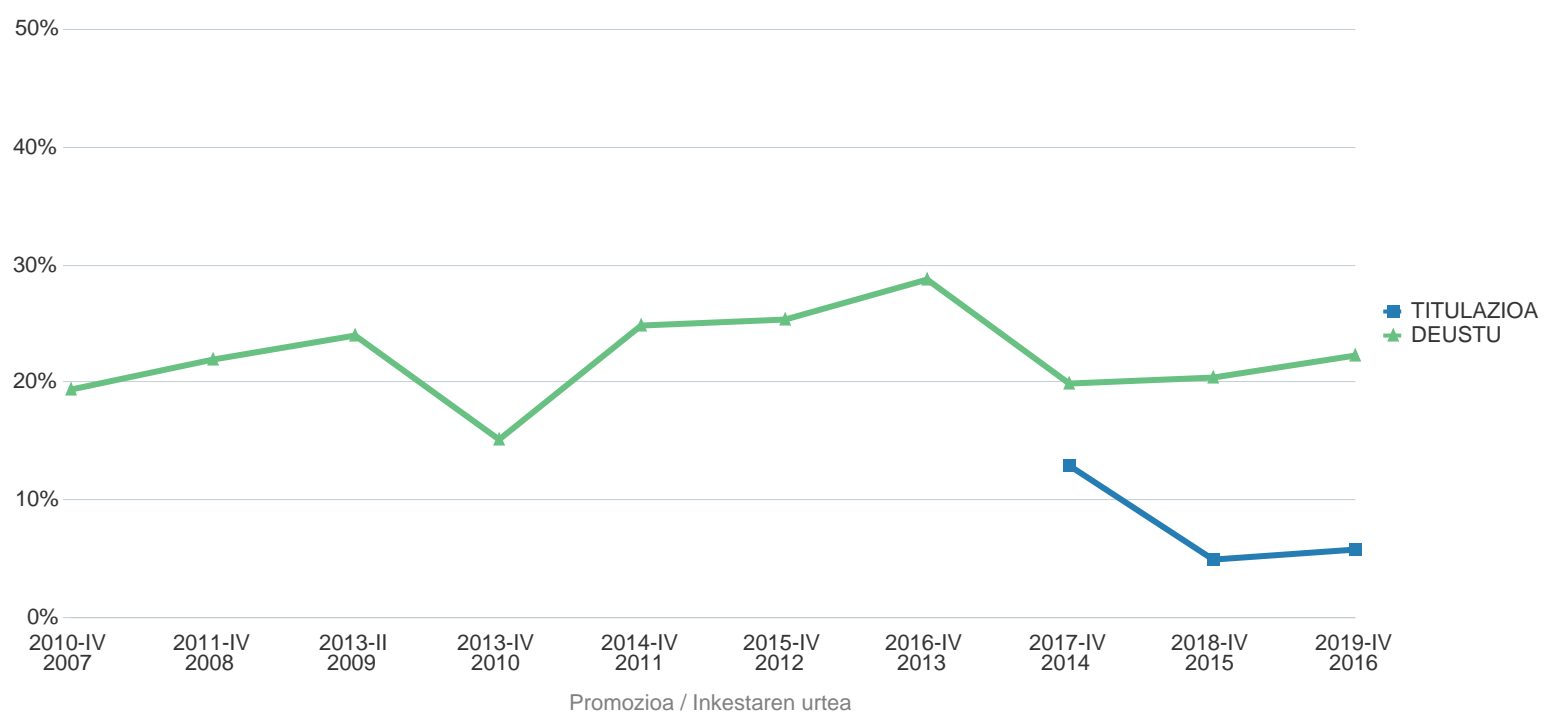
	PROMOZIOA		
	2014	2015	2016
Inkestaren urtea	2017-IV	2018-IV	2019-IV
Enpresaren jarduera arloa			
Nekazaritza	0%	0%	0%
Industria	7%	2%	2%
Eraikuntza	0%	0%	0%
Zerbitzuak	93%	98%	98%
Enpresaren izaera			
Publikoa	27%	22%	29%
Pribatu nazionala	43%	63%	45%
Pribatu multinazionala	3%	2%	0%
Kooperatiba	10%	0%	6%
Publiko-pribatua	17%	12%	20%
MUGIKORTASUN GEOGRAFIKOA familia-bizilekua eta egungo lantokiaren arabera (EAE/EAEtik kanpo)			
EGONKOR EAE-N: Bizilekua eta lantokia EAEn	87%	95%	94%
IRTEN: EAEn bizi zen eta lantokia kanpoan	13%	5%	6%
SARTU: kanpoan bizi zen eta lantokia EAEn	0%	0%	0%
EGONKOR EAE-TIK KANPO: Bizilekua eta lantokia EAE-tik kanpo	0%	0%	0%
EAE-TIK IRTEERAK *			
Beste herrialde batera	6%	0%	2%
Beste autonomia erkidego batera	6%	5%	4%

TITULAZIOA - Landunek lan egiten duten enpresaren jardura ekonomikoa (CNAE2009, 2 digitu)

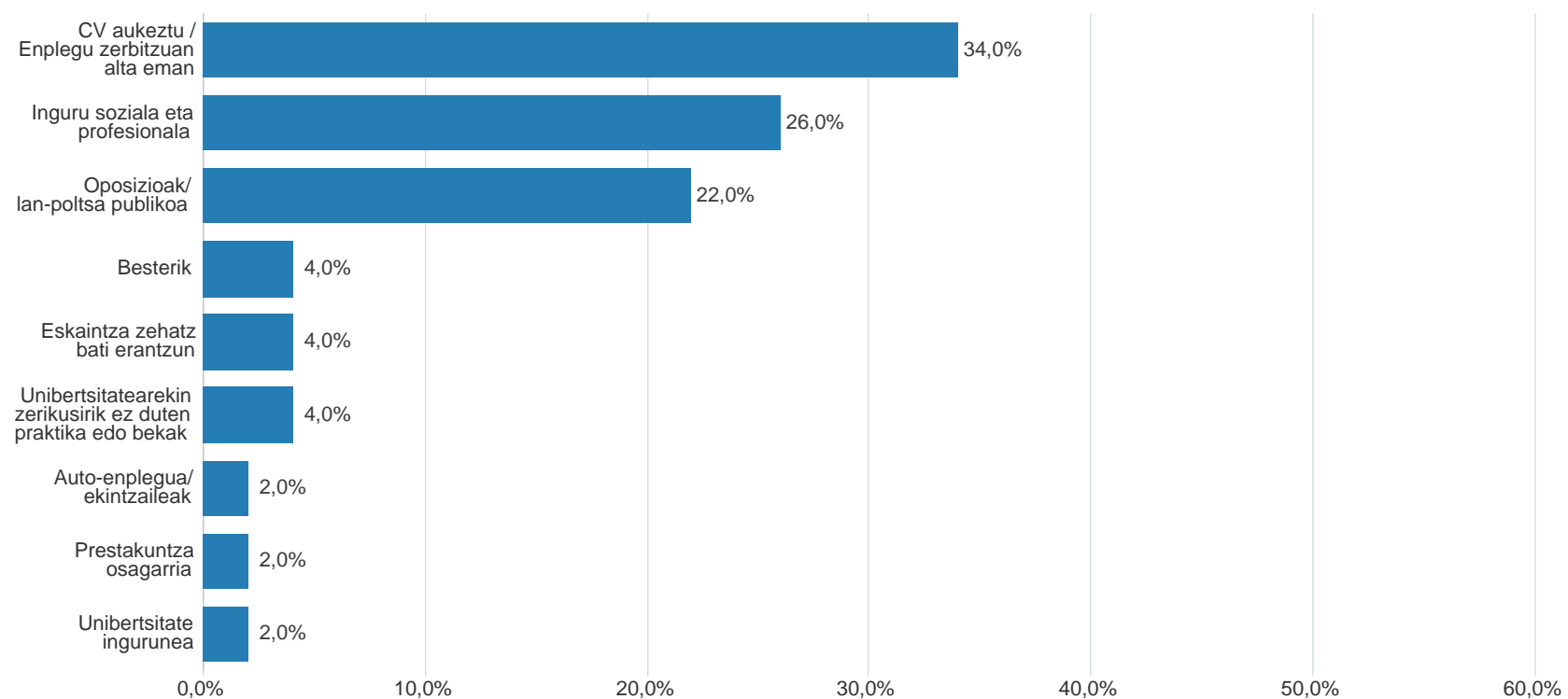
Hizkuntzen erabilera (Biztanleria landuna)



EAEn eduki Familia-bizilekua eta lantokia EAE-tik kanpo duten landunen kopurua(%)



Enplegua lortzeko bidea (landunak). (2019 Abe)



INGURU SOZIALA ETA PROFESIONALA. Ondorengoak sartzen dira: lagunak, sare sozialak, harreman profesionalak, elkargo profesionalak

UNIBERTSITATE INGURUNEA.: Unibertsitatearen bidez lortutako bekak, unibertsitatearen orientazio zerbitzuak, gradu amaierako proiektua

CV AURKEZTU/ENPLEGU ZERBITZUAN ALTA EMAN. Ondorengoak sartzen dira: aurkezpen fisikoak, enpresaren web orrialdera bidalketak, enplegu zerbitzu publikoak, aldi baterako laneko enpresetan alta

ESKAITZA ZEHATZ BATI ERANTZUN. Ondorengoak sartzen dira: enpresaren webguneko eskaintzari erantzutea, enplegu-atariak, hautaketa-enpresak, enplegu zerbitzu publikoak

OPOSIZIOAK/LAN POLTSA PUBLIKOAK. Ondorengoak sartzen dira: Oposizioak eta Lan Poltsa Publikoak.

PRESTAKUNTZA OSAGARRIA. Ondorengoak sartzen dira: beste gradu bat, postgradua, doktoretza, Lanbide Heziketa, beste kurtso batzuk

UNIBERTSITATEAREKIN ZERIKUSIRIK EZ DUTEN PRAKTIKA EDO BEKAK. Ondorengoak sartzen dira: Unibertsitatean laguntza gabe aurkitutako praktikak eta bekak

AUTO-ENPLEGUA/EKINTZAILEAK. Ondorengoak sartzen da: enpresa baten sorkuntza

IV. Taula. TITULAZIOA - Landunen ogibideak (Cno2011)

Egokitutako enplegua	Empleos	GIZONA	EMAKUMEA	GUZTIRA	% colum
lotutako lana	Hezkuntza-zerbitzuetako zuzendariak	1	0	1	2,0%
	Lehen Hezkuntzako irakasleak	14	14	28	54,9%
	Haur hezkuntzako irakasleak	1	2	3	5,9%
	Haur Hezkuntzako teknikariak	1	0	1	2,0%
	Hezkuntza Bereziko irakasleak	1	0	1	2,0%
	Hizkuntzetako irakaskuntza ez-arautuko irakasleak	1	0	1	2,0%
	Epigrafe hauetan sailkatu ez diren irakaskuntzako irakasleak eta profesionalak	1	0	1	2,0%
	Atletak eta kirolariak	1	0	1	2,0%
	Kirol-jardueretako irakasleak	2	0	2	3,9%
	Jolasezko eta entrenitzeko jardueretako monitoreak	1	1	2	3,9%
	Guztira	24	17	41	80,4%
lotutako ez den lana	Epigrafe honetan sailkatu ez diren administrazio langileak, jendeari arreta ematen ez diotenak	0	1	1	2,0%
	Soldatako zerbitzariak	1	1	2	3,9%
	Dendetako eta biltegietako saltzaileak	0	0	0	0,0%
	Hautzaindegietako eta hezkuntza zentroetako haur-zaintzaileak	2	2	4	7,8%
	Autonomia-erkidegoetako poliziak	0	1	1	2,0%
	Bainuzainak-sorosleak	1	0	1	2,0%
	Doitzaileak eta makina-erreminten operadoreak	1	0	1	2,0%
Guztira	5	5	10	19,6%	
Erantzun duten landunak, guztira	29	22	51	100,0%	

	GIZONA	EMAKUMEA	GUZTIRA
Biztanleria landuna	29	22	51