

BAM-Haur Hezkuntza

2019ko abenduan lan mundutzeari buruzko txostena

	TAULAK INDIZEA	Orrialdeak
I. atala. Deskribapena		
I. Taula. Deskribapena (ikasle kopurua, emakume kopurua, batezbesteko adina, batezbesteko nota...)		1
II. Taula. Laneratzeari lotutako datuak		2
II. atala. Enplegua		
III. Taula. Landunen enpleguari buruzko datuak		4
IV. Taula. Landunen ogibideak		9

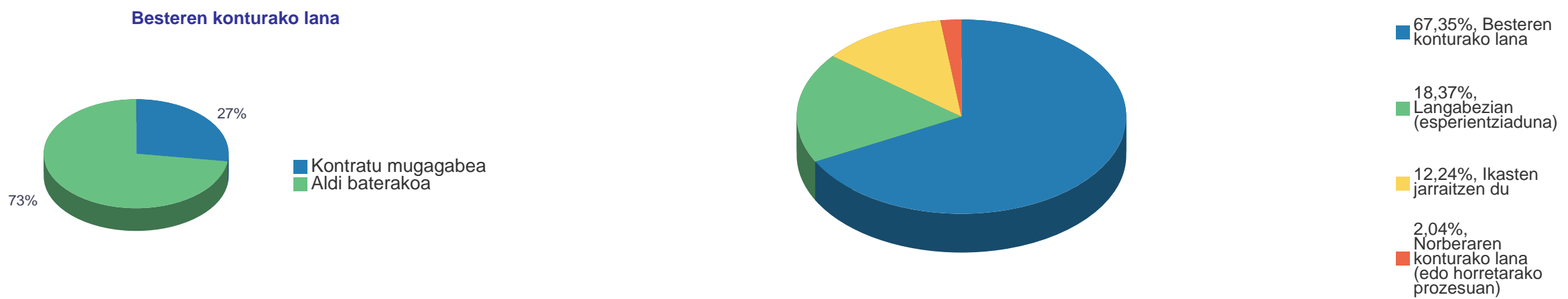
2016 (e)an DEUSTU unibertsitatean ikasketak amaitu dituzten promozioa. Azterketa honetako datuak 2019ko azaroan eta abenduan telefono bidez egindako elkarrizketa pertsonal bidez (CATI) lortu dira. Zuzeneko erantzunen arabera emaitzak, haztatu gabe.

**Datuak ez dira sexuaren arabera bereiziko gizonengandik edo emakumeengandik lortutako erantzun kopurua 5 baino gutxiago denean.

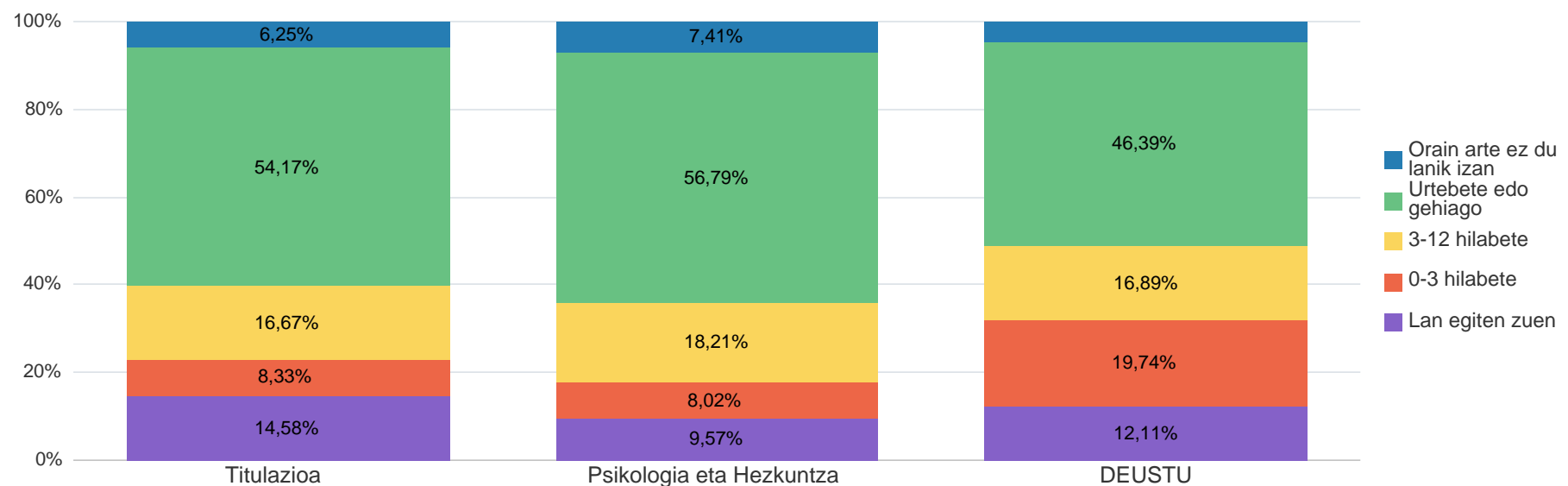
I. Taula. TITULAZIOA - Promozioaren deskribapena (ikasleen bolumena, emakumeen %, adina, batezbesteko nota...)

	PROMOZIOA		
	2014	2015	2016
Amaitu duten pertsonen kop.	36	54	59
Emakumeen % (guztien aldean)	94%	85%	88%
Batez besteko adina (ikasketak amaitzean).	24	24	23
Euskaraz ikasi dutenen %	100%	98%	100%
Ikasketen batezbesteko iraupena (urteak)	4,1	3,7	4,1
Ikasketetako batezbesteko nota	7,3	7,2	7,4
Inkestaren urtea	2017-IV	2018-IV	2019-IV
Jasotako erantzunak guztira	72%	74%	83%
Elkarrizketatutako emakumeak	71%	76%	81%
Elkarrizketatutako gizonak	100%	63%	100%

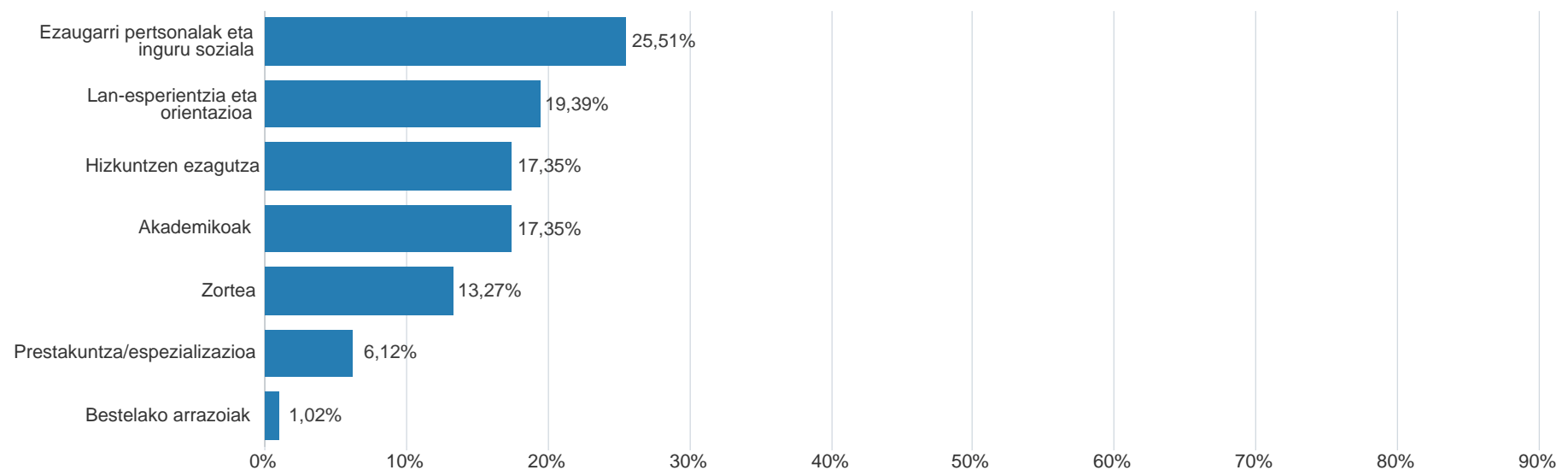
TITULAZIOA – Enplegu egoera. 2016ko Promozioa 2019 IV hiruh.



Ikasketak amaitzetik lehendabiziko enplegua bilatu arteko denbora-tartea. (Biztanleria osoa).



Enplegua lortzeko garrantzitsutzat jotzen diren alderdiak (Lan-esperientziadun aktiboak)(Erantzun bat baino gehiago)



AKADEMIKOAK: Ondorengoak sartzen dira: unibertsitate titulua, Erasmus Programa, Gradu amaierako proiektua, espediente akademikoa

LAN-ESPERIENTZIA ETA ORIENTAZIOA: Ondorengoak sartzen dira: aurreko lan-esperientzia, unibertsitateko praktikak, lan-orientazio egokia jaso izana

EZAUGARRI PERTSONALAK ETA SOZIALAK: Ondorengoak sartzen dira: motibazioa; inizatiba; harreman pertsonalak, sozialak eta profesionalak; lan-elkarrizketa egokia; ezaugarri fisikoak: adina, bizi-lekua, lan-elkarrizketa ona, espiritu ekintzaile edo sortzailea

HIZKUNTZEN EZAGUTZA.

ESPEZIALIZAZIOA-FORMAKUNTZA: Ondorengoak sartzen dira: postgraduak, zeharkako-prestakuntza, LH / Profesionaltasun Ziurtagiri kurtsoak

II. Taula TITULAZIOA - Laneratzeari lotutako datuak

	PROMOZIOA		
	2014	2015	2016
Inkestaren urtea	2017-IV	2018-IV	2019-IV
Jarduera-tasa	92%	90%	88%
Enplegu tasa	58%	83%	69%
Okupazio-tasa	63%	92%	79%
Langabezia-tasa	38%	8%	21%
Ikasketen amaieratik 1. enplegura arteko denbora (batez bestekoa hilabetetan) (a) +(b)	18	13	16
1. enplegua aurkitzeko denbora (batez bestekoa hilabetetan) (b)	15	5	10
Lan-esperientzia duten biztanle aktiboan %	88%	100%	100%
EMAKUMEAK			
Jarduera-tasa	92%	94%	86%
Enplegu-tasa	58%	86%	69%
Okupazio-tasa	64%	91%	81%
Langabezia-tasa	36%	9%	19%
Ikasketen amaieratik 1. enplegura arteko denbora (batez bestekoa hilabetetan) (a) +(b)	19	14	15
1. enplegua aurkitzeko denbora (batez bestekoa hilabetetan) (b)	16	5	10
Lan-esperientziadun emakumezko biztanle aktiboan %	86%	100%	100%

JARDUERA TASA: lan egiten duten pertsonen eta enplegurik izan ez arren bila ari diren eta lanean hasteko moduan dauden pertsonen %, (erantzunen) guztiaren aldean. Pertsona aktiboak pertsona landunak eta langabetuak dira.

ENPLEGU-TASA: enplegu ordaindua duten edo beren kontura jarduten duten pertsonen %, (erantzunen) guztiaren aldean.

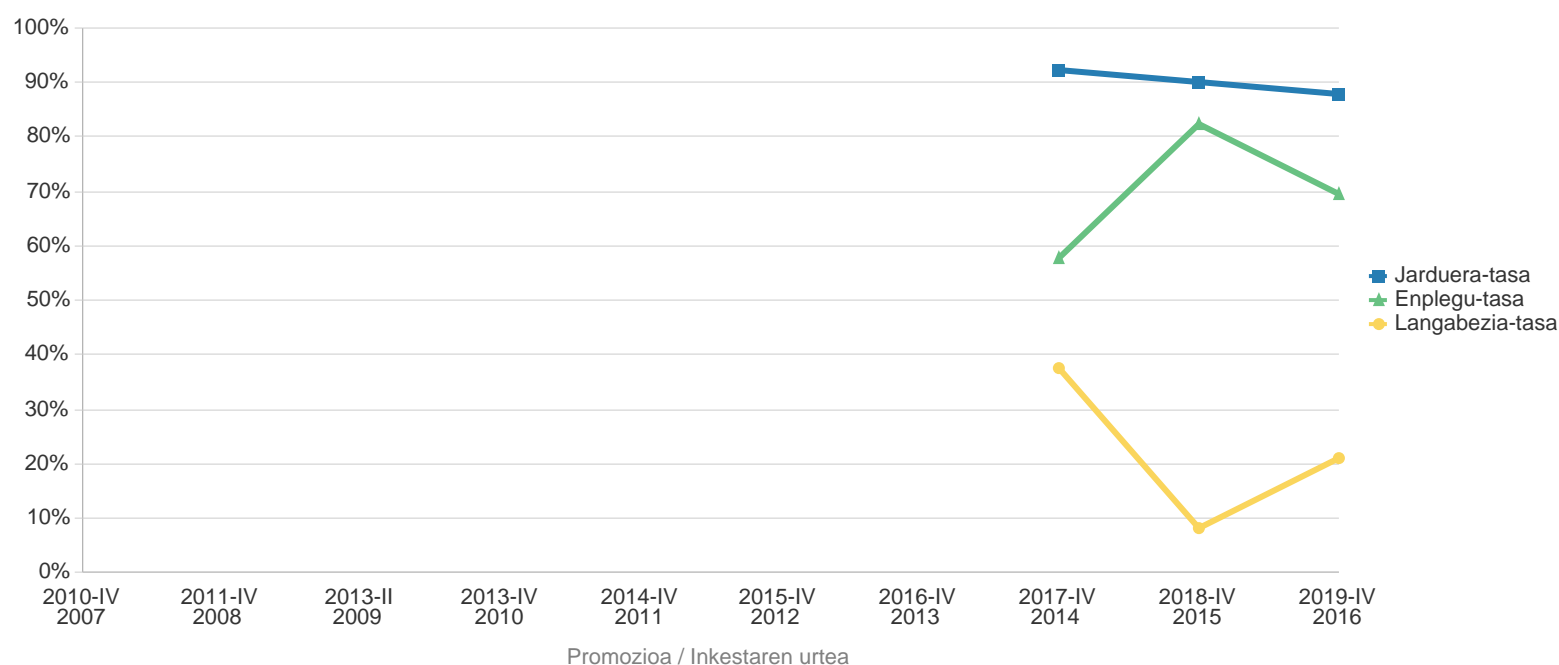
LANGABEZIA TASA: enplegu ordaindurik ez duten, lan bil ari diren eta lanerako moduan dauden pertsonen %, biztanle aktiboan guztiaren aldean.

OKUPAZIO TASA: enplegu ordaindua duten edo beren kontura jarduten duten pertsonen %, biztanle aktiboan guztiaren aldean.

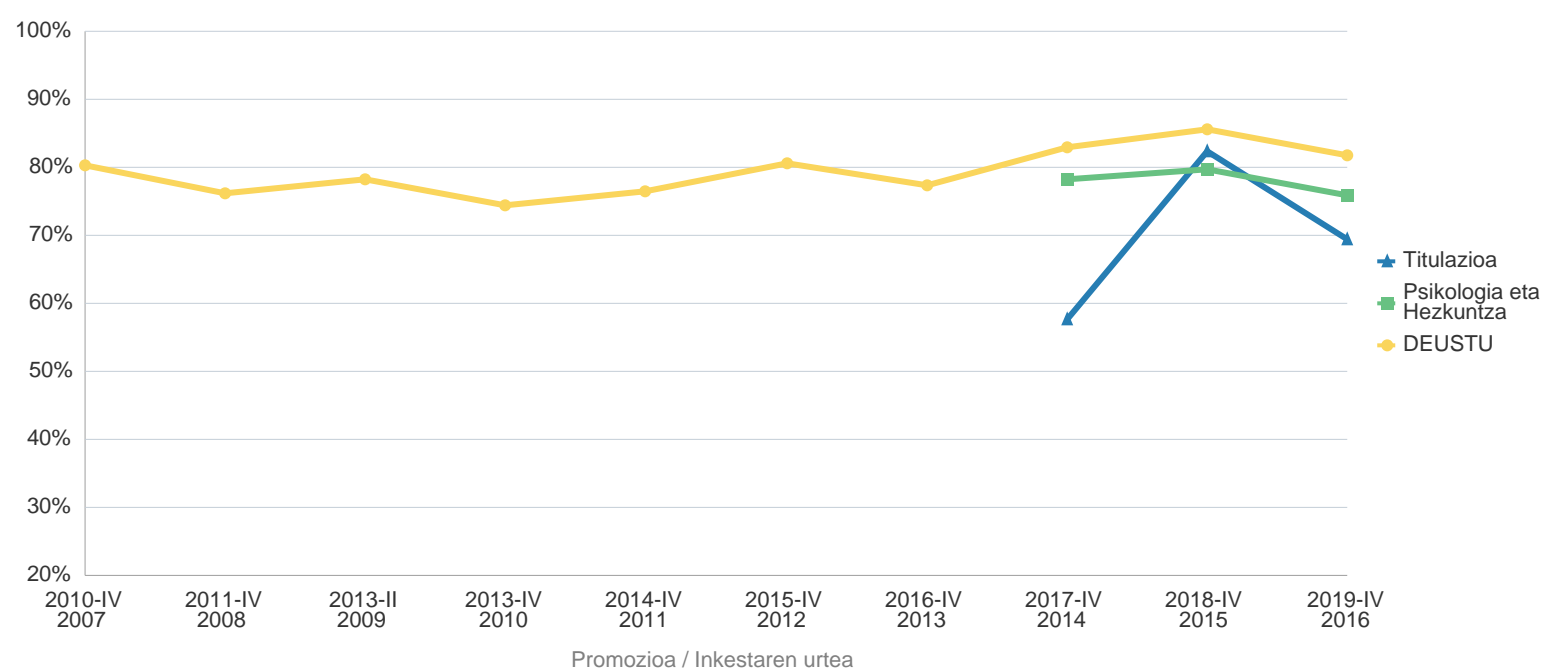
IKASKETAK AMAITU ETA LEHEN LANA AURKITU ARTE IGAROTAKO DENBORA: lan-esperientzia duen Biztanleria Aktiboak erantzun dezala, ikasketak amaitu aurretik lanean egon diren pertsonak izan ezik.

LAN - ESPERIENTZIA DUEN BIZTANLERIA AKTIBOA (%): Lanean dabilen edo lan - esperientzia duen pertsona kopurua, Biztanleria aktiboan aldean

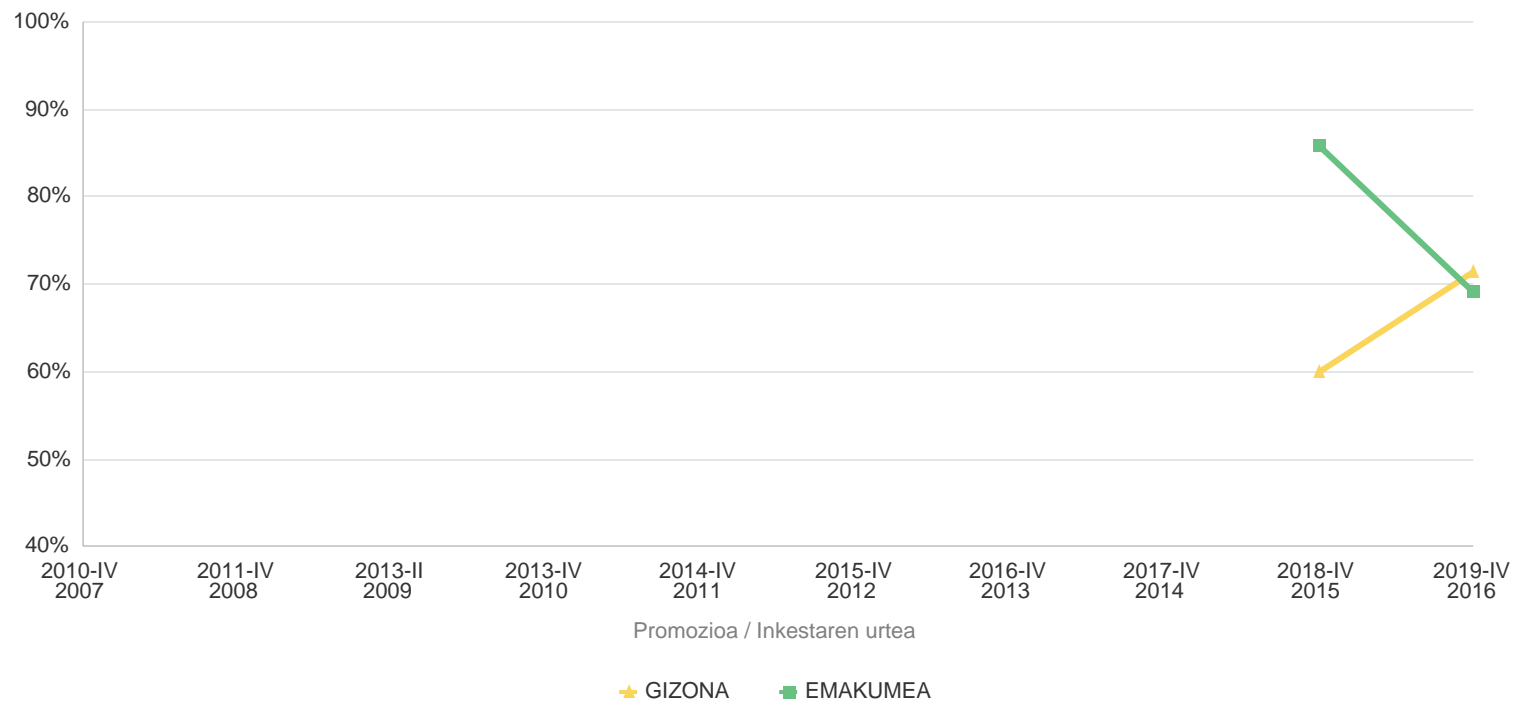
TITULAZIOA - Jarduera, Enplegu eta Langabezia tasak (BATEZ BESTEKO)



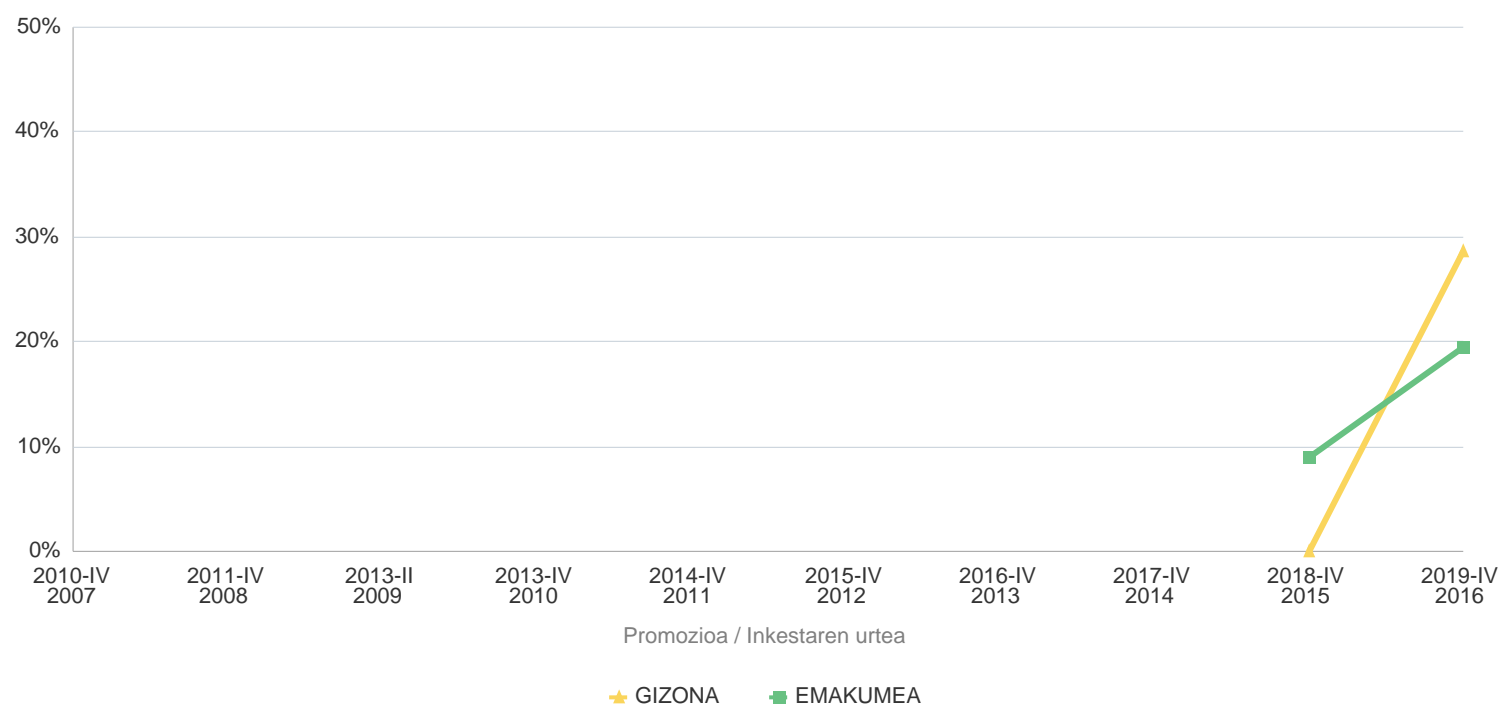
Enplegu tasa - TITULAZIOA, FAKULTATEA ETA UNIBERTSITATEA



TITULAZIOA - Enplegu tasa sexuaren arabera



TITULAZIOA - Langabezia tasa sexuaren arabera



III. Taula. TITULAZIOA - Landunen enpleguari buruzko datuak

	PROMOZIOA		
	2014	2015	2016
Inkestaren urtea	2017-IV	2018-IV	2019-IV
Goi Mahiako ikasketei egokitutako enplegua (zuzendaritza, unibertsitate-teknikaria eta laguntza-teknikaria)	73%	82%	79%
Unibertsitate mailako prestakuntza behar da	87%	80%	67%
Unibertsitate mailako funtzioak	73%	86%	
Ikasketekin lotuta (dezente edo asko)	80%	73%	76%
Hileko batezbesteko soldata garbia (lanaldi osoan)	1.433€	1.457€	1.505€
Lanaldi murriztua	40%	64%	39%
Enplegu egonkorra/Enplegua, guztira	14%	17%	29%
Soldatapeko finkoak / Soldatapekoak guztira (%)	14%	17%	27%
Soldatapekoak ez diren biztanle landunak/Biztanle landunak, guztira	0%	0%	3%
Batezbesteko asebetetzea (batazbestekoa 0-10 eskalan)			
Betetzen diren funtzioak	8,4	8,0	7,9
Soldata	7,2	6,1	6,9
Lan-egonkortasuna (edo horren aukera)	6,4	6,4	6,5
Batesbesteko astebetetzea	6,9	7,0	7,0
BIZT. GUZTIRA LANDUNAK (balioespena)	21	45	41
EMAKUMEEN ENPLEGUA			
Goi Mahiako ikasketei egokitutako enplegua (zuzendaritza, unibertsitate-teknikaria eta laguntza-teknikaria)	71%	80%	86%
Unibertsitate mailako prestakuntza behar da	86%	78%	71%
Unibertsitate mailako funtzioak	71%	85%	
Ikasketekin lotuta (dezente edo asko)	79%	70%	83%
Hileko batezbesteko soldata garbia (lanaldi osoan)	1.433€	1.389€	1.490€
Lanaldi murriztua	36%	67%	43%
Enplegu egonkorra/Enplegua, guztira	8%	15%	31%
Soldatapeko finkoak / Soldatapekoak guztira (%)	8%	15%	29%
Soldatapekoak ez diren biztanle landunak/Biztanle landunak, guztira	0%	0%	3%
Batezbesteko asebetetzea (batazbestekoa 0-10 eskalan)			
Betetzen diren funtzioak	8,2	8,0	8,0
Soldata	7,2	6,2	7,1
Lan-egonkortasuna (edo horren aukera)	6,1	6,6	6,5
Batesbesteko astebetetzea	6,8	7,0	7,1
EMAKUMEA LANDUNAK (balioespena)	20	39	36

IKASKETEI EGOKITUTAKO ENPLEGUA: Goi mailako hezkuntzarekin lotutako enplegua duten pertsona landunen % (unibertsitatekoa edo goi mailako profesionala). CNO 2011ko epigrafe hauetan sailkatutako lanpostuak barne hartzen ditu: 1. Enpresen zuzendaritza eta kudeaketa, 2. Unibertsitateko titulazioei loturiko lanbideetako profesional zientifiko eta intelektualak eta 3. Laguntzarako teknikariak eta profesionalak.

UNIBERTSITATE-PRESTAKUNTZAREN BEHARRA: Duten lanpostua lortzeko unibertsitate mailako ikasketak ezinbestekoak dituzten pertsona landunen %.

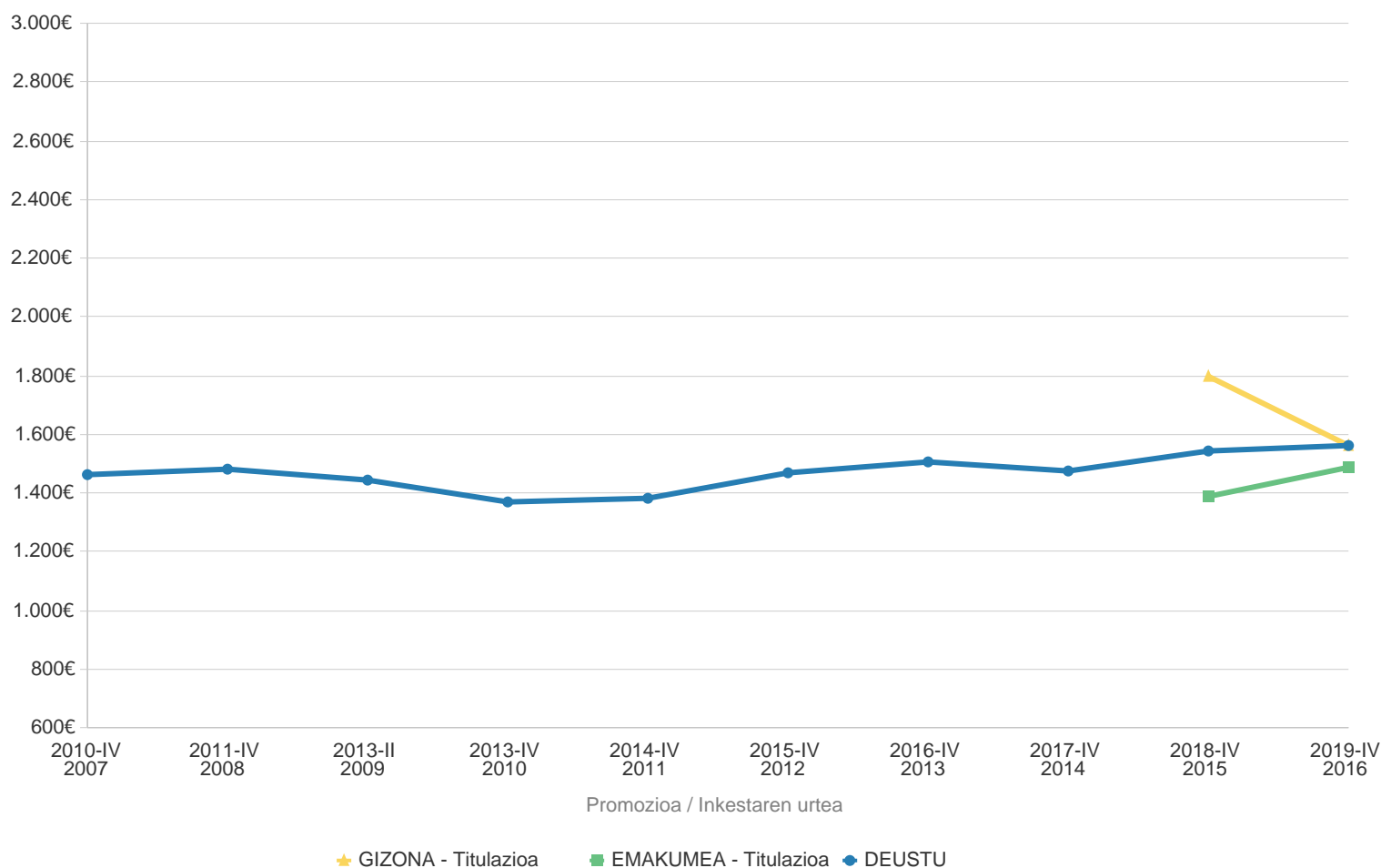
UNIBERTSITATE MAILAKO FUNTZIOAK: Unibertsitate mailako funtzioak (edo neurri handi batean parekagarriak direnak) dituzten lanpostuetan dauden pertsona landunen %, lanpostua eskuratzeko eskatzen den ikasketen maila kontuan izan gabe.

BEREN IKASKETEKIN LOTUTA: Duten lanak unibertsitatean egindako ikasketekin lotura DEZENTEA edo HANDIA duela uste duten pertsona landunen %.

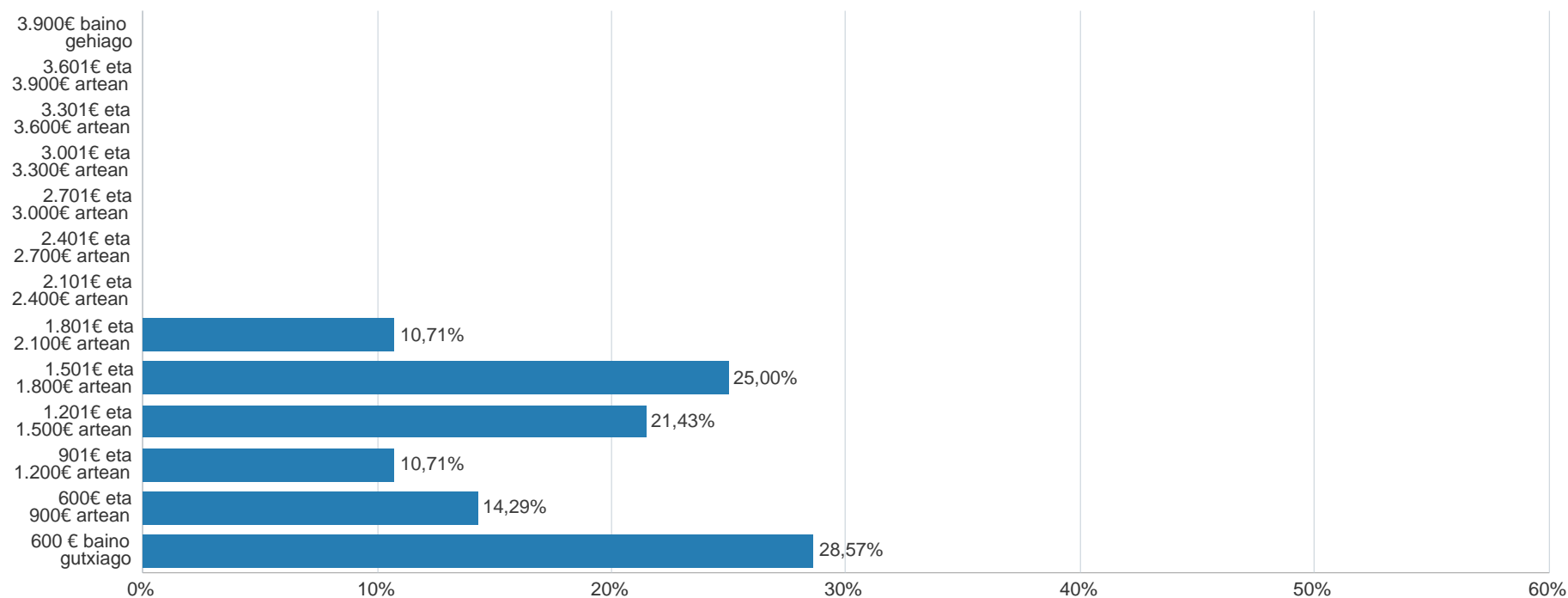
ENPLEGU EGONKORRA: Norberaren konturako landunen (autonomo edo enplegatzaile), kontratu mugagabea duten besteren konturako landunen edo kooperatibisten %.

SOLDATAPEKOA EZ DEN BIZTANLERIA LANDUNA: enplegatzaile, autonomo, merkataritza kontratudun edo bazkide kooperatibista gisa lan egiten duten langileen %.

KONPARAZIOA - Hileroko batez besteko soldata garbia, 14 ordainketekin (lanaldi osoan dagoen pertsona landuna)

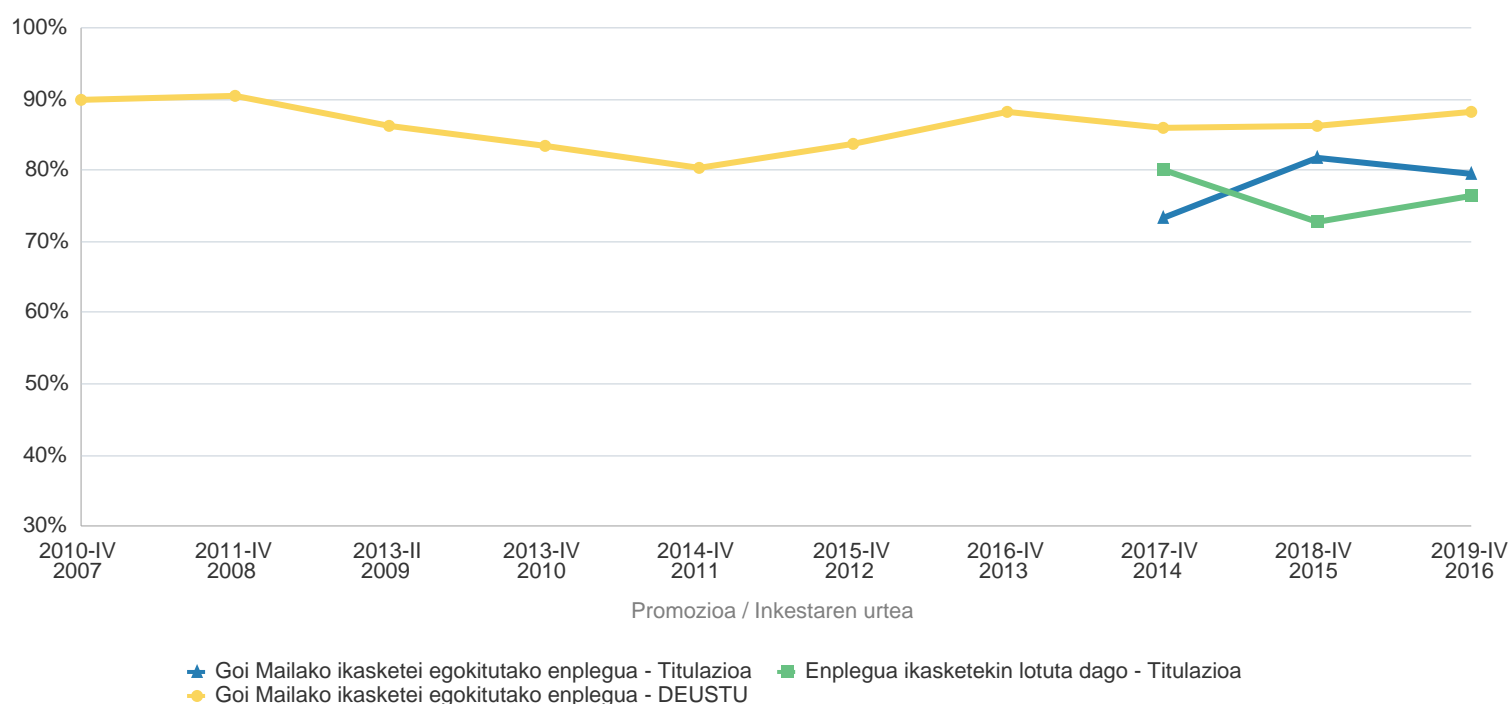


TITULAZIOA - Soldata-tarte bakoitzeko pertsona landunen artean



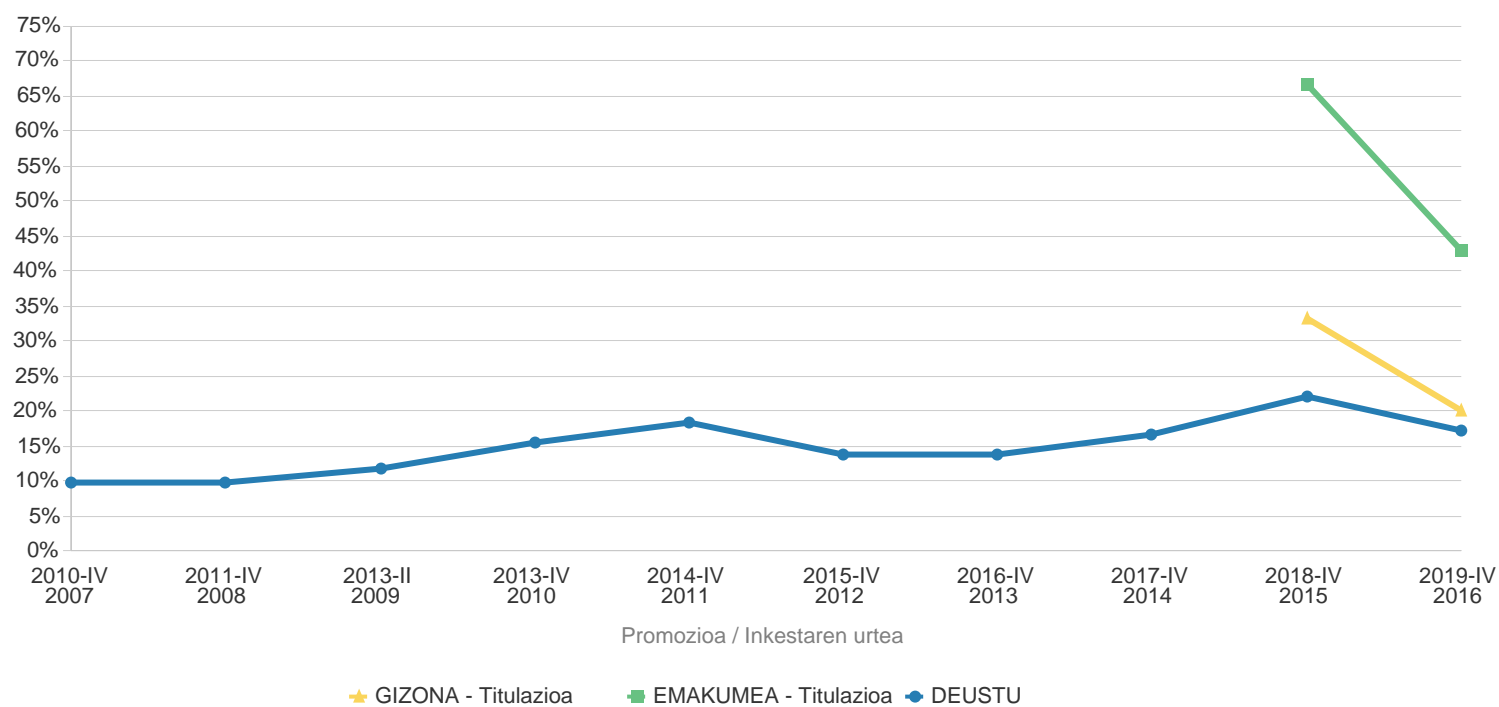
Titulua lortu duten pertsona kopurua: 59
Landunak: 34
Erantzun duten pertsona kopurua: 31

TITULAZIOA - Enpleguaren kalitatea (I)

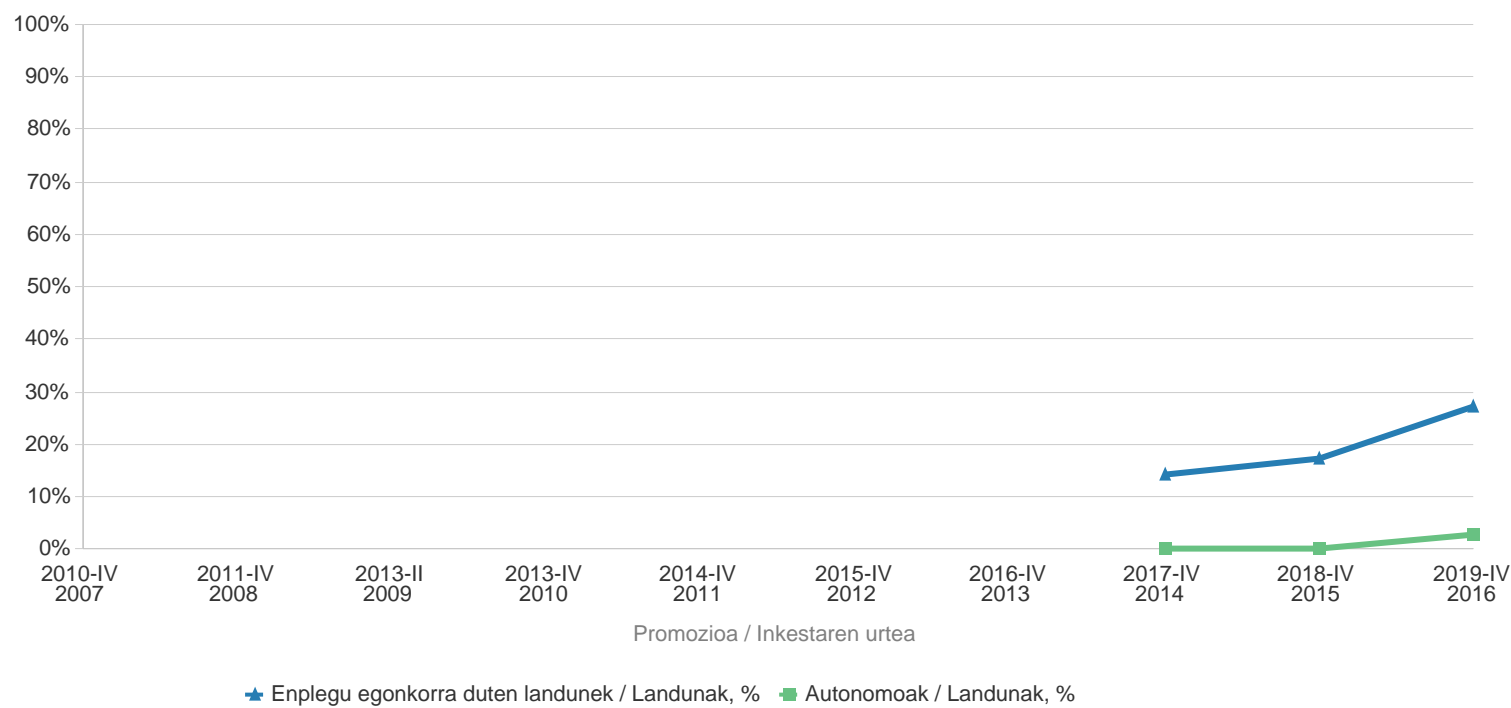


▲ Goi Mailako ikasketeki egokitutako enplegua - Titulazioa
 ■ Enplegua ikasketekin lotuta dago - Titulazioa
● Goi Mailako ikasketeki egokitutako enplegua - DEUSTU

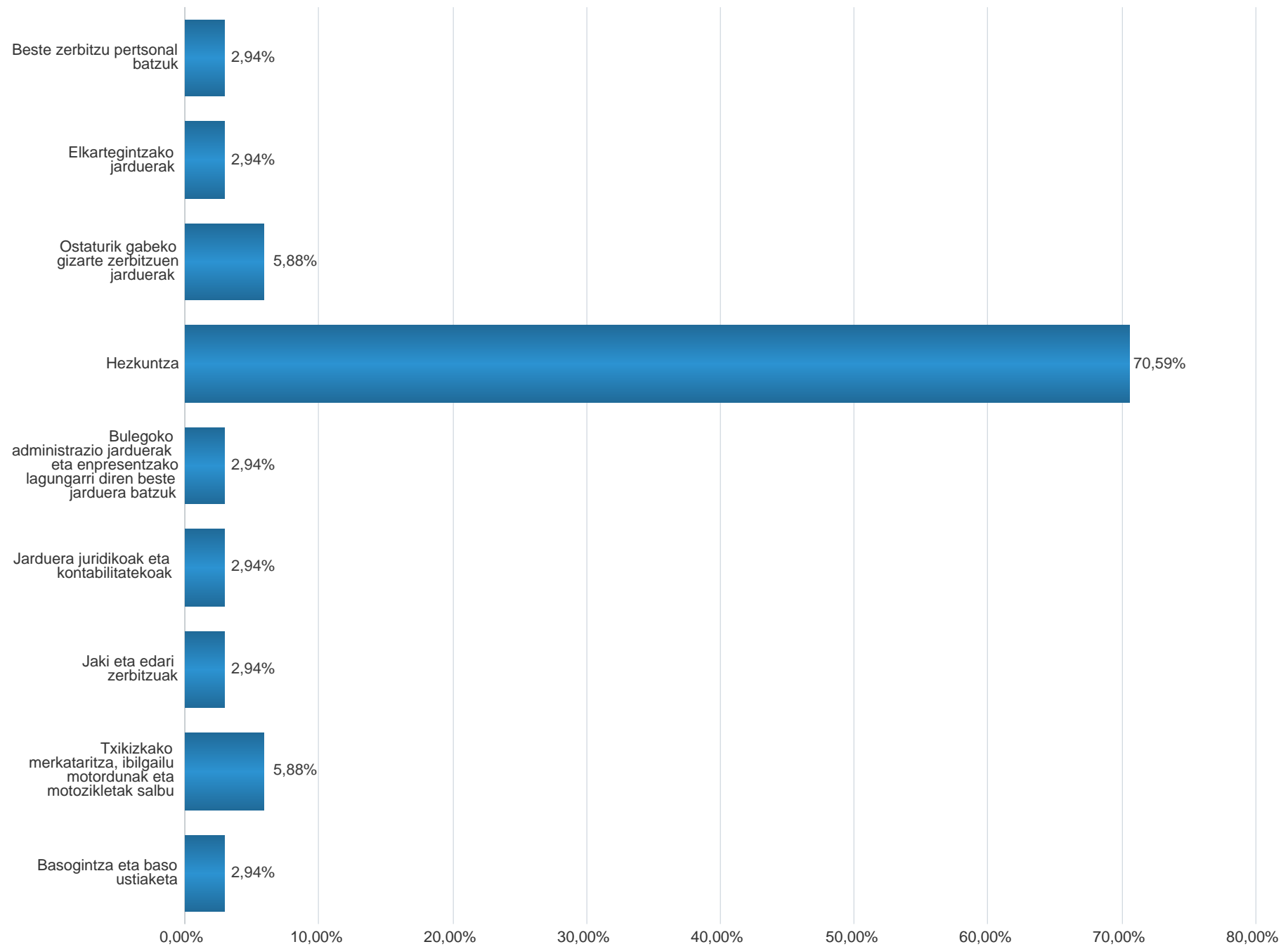
KONPARAZIOA - Lanaldi murriztua duten landunen portzentajea



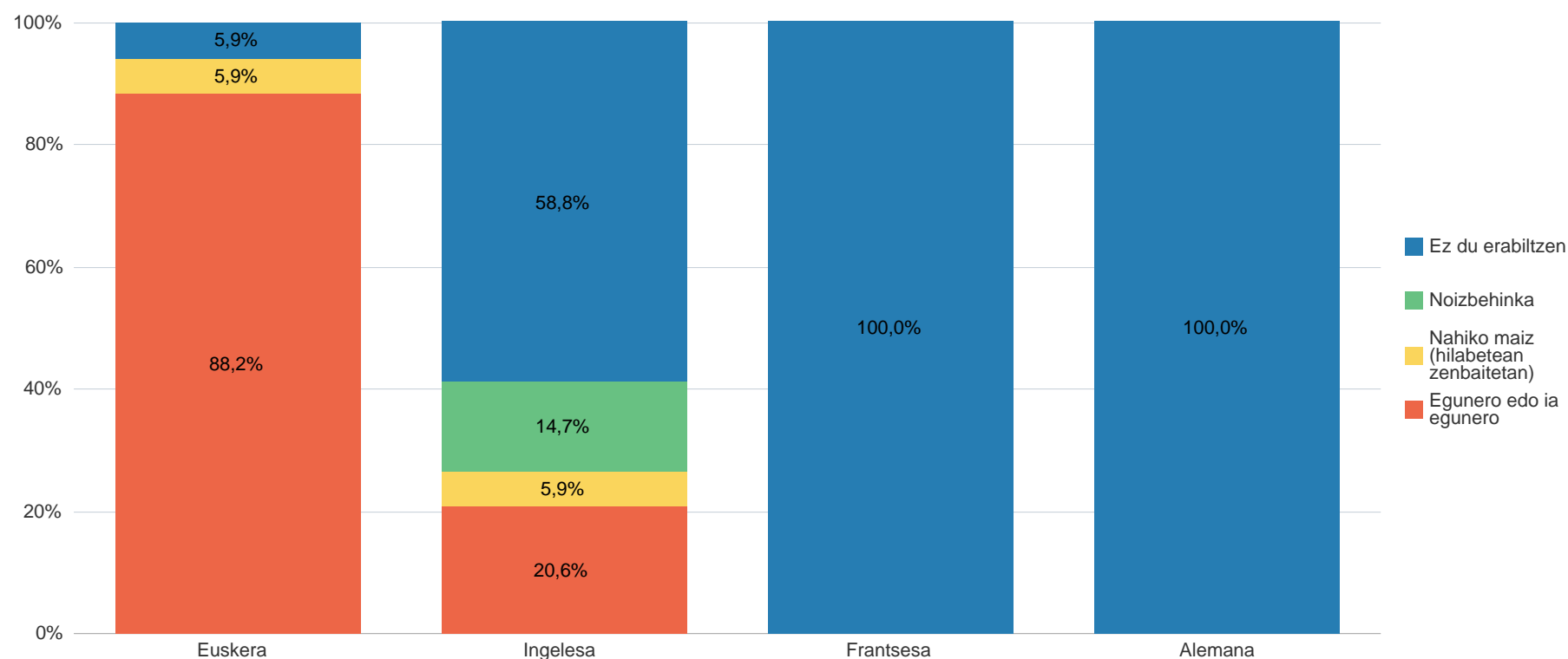
▲ GIZONA - Titulazioa
 ■ EMAKUMEA - Titulazioa
 ● DEUSTU

TITULAZIOA - Soldatapekoa ez den eta finkoa den biztanleri landunen portzentajea**III. Taula (Jarraipena) Pertsona landunen enpleguari buruzko beste datu batzuk**

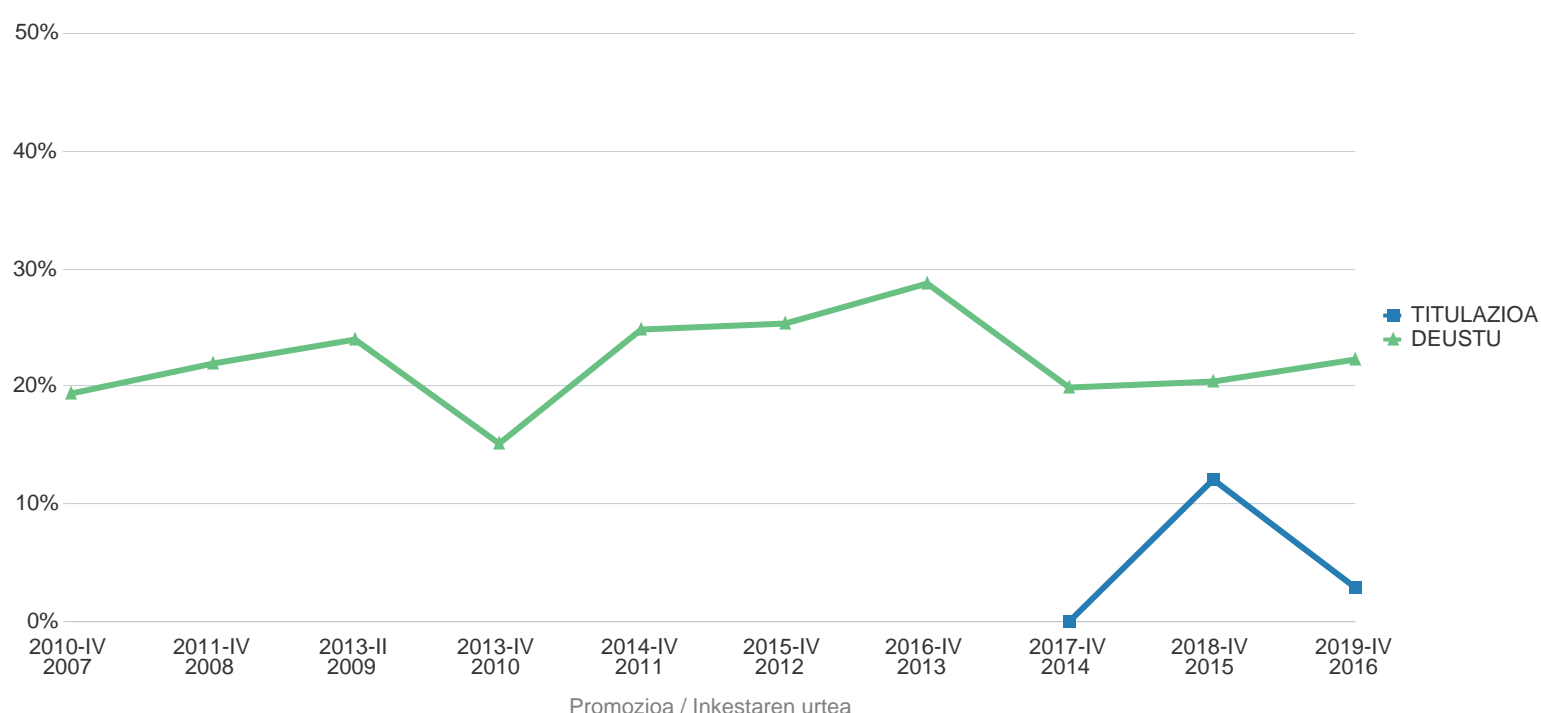
	PROMOZIOA		
	2014	2015	2016
Inkestaren urtea	2017-IV	2018-IV	2019-IV
Enpresaren jardura arloa			
Nekazaritza	0%	0%	3%
Industria	0%	3%	0%
Eraikuntza	0%	0%	0%
Zerbitzuak	100%	97%	97%
Enpresaren izaera			
Publikoa	21%	36%	18%
Pribatu nazionala	43%	45%	67%
Pribatu multinazionala	0%	3%	3%
Kooperatiba	14%	3%	3%
Publiko-pribatua	21%	12%	9%
MUGIKORTASUN GEOGRAFIKOA familia-bizilekua eta egungo lantokiaren arabera (EAE/EAEtik kanpo)			
EGONKOR EAE-N: Bizilekua eta lantokia EAEn	100%	88%	97%
IRTEN: EAEn bizi zen eta lantokia kanpoan	0%	12%	3%
SARTU: kanpoan bizi zen eta lantokia EAEn	0%	0%	0%
EGONKOR EAE-TIK KANPO: Bizilekua eta lantokia EAE-tik kanpo	0%	0%	0%
EAE-TIK IRTEERAK *			
Beste herrialde batera		3%	0%
Beste autonomia erkidego batera		9%	3%

TITULAZIOA - Landunek lan egiten duten enpresaren jardura ekonomikoa (CNAE2009, 2 digitu)

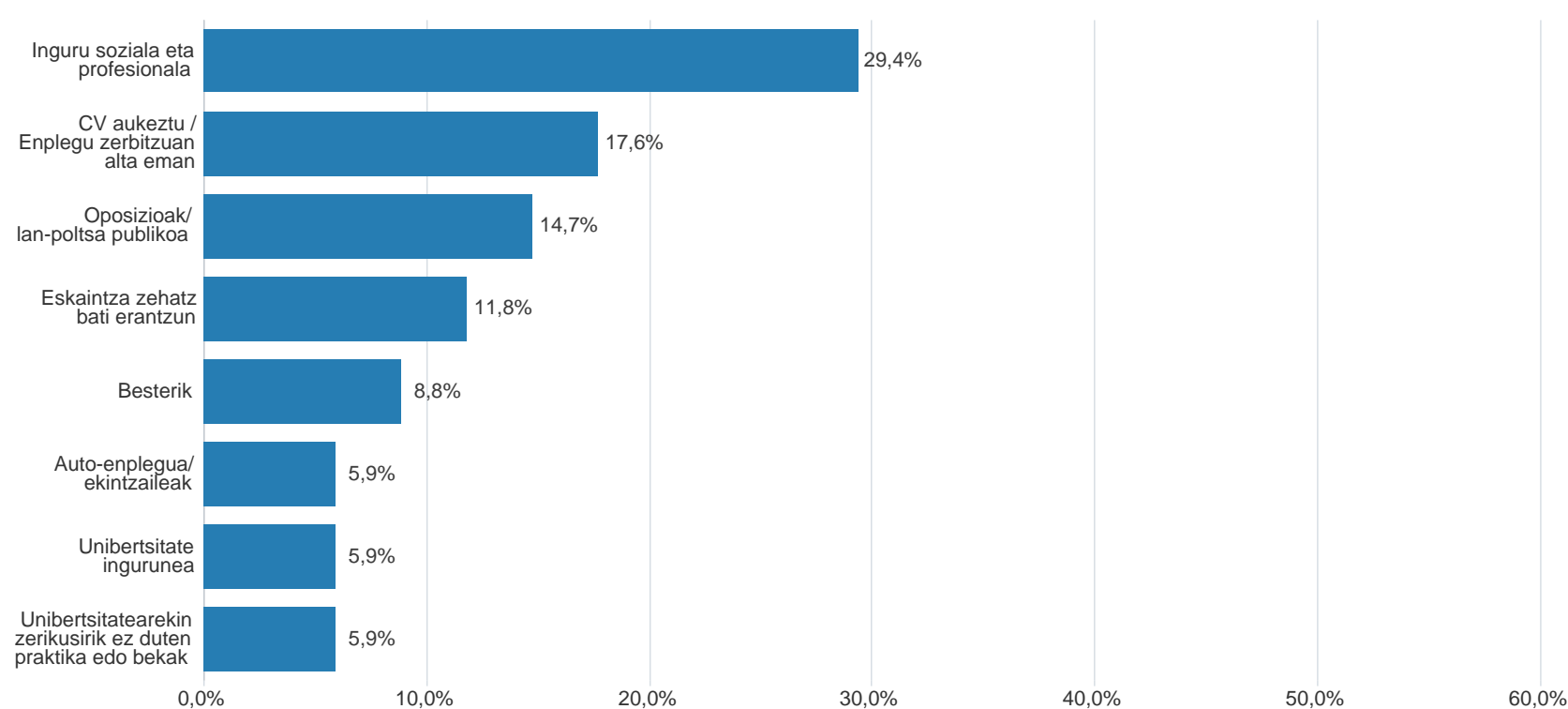
Hizkuntzen erabilera (Biztanleria landuna)



EAE n eduki Familia-bizilekua eta lantokia EAE-tik kanpo duten landunen kopurua(%)



Enplegua lortzeko bidea (landunak). (2019 Abe)



INGURU SOZIALA ETA PROFESIONALA. Ondorengoak sartzen dira: lagunak, sare sozialak, harreman profesionalak, elkargo profesionalak
UNIBERTSITATE INGURUNEA.: Unibertsitatearen bidez lortutako bekak, unibertsitatearen orientazio zerbitzuak, gradu amaierako proiektua
CV AURKEZTU/ENPLEGU ZERBITZUAN ALTA EMAN. Ondorengoak sartzen dira: aurkezpen fisikoak, enpresaren web orrialdera bidalketak, enplegu zerbitzu publikoak, aldi baterako laneko enpresetan alta
ESKAITZA ZEHATZ BATI ERANTZUN. Ondorengoak sartzen dira: enpresaren webguneko eskaintzari erantzutea, enplegu-atariak, hautaketa-enpresak, enplegu zerbitzu publikoak
OPOSIZIOAK/LAN POLTSA PUBLIKOAK. Ondorengoak sartzen dira: Oposizioak eta Lan Poltsa Publikoak.
PRESTAKUNTZA OSAGARRIA. Ondorengoak sartzen dira: beste gradu bat, postgradua, doktoretza, Lanbide Heziketa, beste kurtso batzuk
UNIBERTSITATEAREKIN ZERIKUSIRIK EZ DUTEN PRAKTIKA EDO BEKAK. Ondorengoak sartzen dira: Unibertsitatean laguntza gabe aurkitutako praktikak eta bekak
AUTO-ENPLEGUA/EKINTZAILEAK. Ondorengoak sartzen da: enpresa baten sorkuntza

IV. Taula. TITULAZIOA - Landunen ogibideak (Cno2011)

Egokitutako enplegua	Empleos	GIZONA	EMAKUMEA	GUZTIRA	% colum
lotutako lana	Lehen Hezkuntzako irakasleak	1	2	3	8,8%
	Haur hezkuntzako irakasleak	1	15	16	47,1%
	Haur Hezkuntzako teknikariak	0	2	2	5,9%
	Hezkuntza Bereziko irakasleak	0	0	0	0,0%
	Didaktikako eta pedagogiako metodoetako espezialistak	0	1	1	2,9%
	Hizkuntzetako irakaskuntza ez-arautuko irakasleak	0	3	3	8,8%
	Epigrafe hauetan sailkatu ez diren irakaskuntzako irakasleak eta profesionalak	0	1	1	2,9%
	Gizarte-laneko eta -hezkuntzako profesionalak	0	0	0	0,0%
	Laguntzaile juridiko-legalak	0	1	1	2,9%
Guztira		2	25	27	79,4%
lotutako ez den lana	Jendeari informazioa emateko langileak	1	0	1	2,9%
	Dendetako eta biltegietako saltzaileak	0	1	1	2,9%
	Hurtzaindegietako eta hezkuntza zentroetako haur-zaintzaileak	1	1	2	5,9%
	Estetika eta ongizate tratamenduetako espezialistak eta antzekoak	0	1	1	2,9%
	Basogintzako eta ingurumeneko jardueretako langile kalifikatuak	1	0	1	2,9%
	Produktuen sailkatzaileak eta dastatzaileak (elikagaiak, edariak eta tabakoa izan ezik)	0	1	1	2,9%
Guztira		3	4	7	20,6%
Erantzun duten landunak, guztira		5	29	34	100,0%

	GIZONA	EMAKUMEA	GUZTIRA
Biztanleria landuna	5	29	34